

COLEGIO DE EDUCACIÓN PROFESIONAL TÉCNICA
DEL ESTADO DE HIDALGO
ESTADO DE SITUACIÓN FINANCIERA
Al 31 de Marzo de 2024
(Cifras en pesos)

	2024	2023		2024	2023
ACTIVO	-----		PASIVO	-----	
ACTIVO CIRCULANTE			PASIVO CIRCULANTE		
EFFECTIVO Y EQUIVALENTES	20,081,097.96	29,380,043.78	CUENTAS POR PAGAR A CORTO PLAZO	4,331,433.02	13,668,055.67
DERECHOS A RECIBIR EFECTIVO O EQUIVALENTES	898,186.26	897,723.05	DOCUMENTOS POR PAGAR A CORTO PLAZO	0.00	0.00
DERECHOS A RECIBIR BIENES O SERVICIOS	-0.01	-0.01	PORCIÓN A CORTO PLAZO DE LA DEUDA PÚBLICA A LARGO PLAZO	0.00	0.00
INVENTARIOS	0.00	0.00	TÍTULOS Y VALORES A CORTO PLAZO	0.00	0.00
ALMACENES	0.00	0.00	PASIVOS DIFERIDOS A CORTO PLAZO	0.00	0.00
ESTIMACIÓN POR PÉRDIDAS O DETERIORO DE ACTIVOS CIRCULANTES	0.00	0.00	FONDOS Y BIENES DE TERCEROS EN GARANTÍA Y/O ADMINISTRACIÓN A CORTO PLAZO	24,665.70	13,265.85
OTROS ACTIVOS CIRCULANTES	0.00	0.00	PROVISIONES A CORTO PLAZO	0.00	0.00
TOTAL DE ACTIVOS CIRCULANTES	20,979,284.21	30,277,766.82	OTROS PASIVOS A CORTO PLAZO	18,258.43	750.95
ACTIVO NO CIRCULANTE			TOTAL DE PASIVOS CIRCULANTES	4,374,357.15	13,682,072.47
INVERSIONES FINANCIERAS A LARGO PLAZO	0.00	0.00	PASIVO NO CIRCULANTE		
DERECHOS A RECIBIR EFECTIVO O EQUIVALENTES A LARGO PLAZO	0.00	0.00	CUENTAS POR PAGAR A LARGO PLAZO	0.00	0.00
BIENES INMUEBLES, INFRAESTRUCTURA Y CONSTRUCCIONES EN PROCESO	39,041,436.92	39,041,436.92	DOCUMENTOS POR PAGAR A LARGO PLAZO	0.00	0.00
BIENES MUEBLES	47,916,451.21	47,916,451.21	DEUDA PÚBLICA A LARGO PLAZO	0.00	0.00
ACTIVOS INTANGIBLES	23,567.72	23,567.72	PASIVOS DIFERIDOS A LARGO PLAZO	0.00	0.00
DEPRECIACIÓN, DETERIORO Y AMORTIZACIÓN ACUMULADA DE BIENES	-44,196,639.08	-44,196,639.08	FONDOS Y BIENES DE TERCEROS EN GARANTÍA Y/O ADMINISTRACIÓN A LARGO PLAZO	0.00	0.00
ACTIVOS DIFERIDOS	0.00	0.00	PROVISIONES A LARGO PLAZO	0.00	0.00
ESTIMACIÓN POR PÉRDIDA O DETERIORO DE ACTIVOS NO CIRCULANTES	0.00	0.00	TOTAL DE PASIVOS NO CIRCULANTES	0.00	0.00
OTROS ACTIVOS NO CIRCULANTES	0.00	0.00	TOTAL DEL PASIVO.....	4,374,357.15	13,682,072.47
TOTAL DE ACTIVOS NO CIRCULANTES	42,784,816.77	42,784,816.77	HACIENDA PÚBLICA / PATRIMONIO		
			HACIENDA PÚBLICA/PATRIMONIO CONTRIBUIDO	114,410,888.53	114,410,888.53
			APORTACIONES	106,592,796.34	106,592,796.34
			DONACIONES DE CAPITAL	1,451,336.45	1,451,336.45
			ACTUALIZACIÓN DE LA HACIENDA PÚBLICA/PATRIMONIO	6,366,755.74	6,366,755.74




COPIA EXTRAIDA DEL ORIGINAL

COLEGIO DE EDUCACIÓN PROFESIONAL TÉCNICA
 DEL ESTADO DE HIDALGO
 ESTADO DE SITUACIÓN FINANCIERA
 Al 31 de Marzo de 2024
 (Cifras en pesos)

	2024	2023		2024	2023
			HACIENDA PÚBLICA/PATRIMONIO GENERADO	-55,021,144.70	-55,030,377.41
			RESULTADOS DEL EJERCICIO (AHORRO / DESAHORRO)	11,739,251.85	10,277,816.45
			RESULTADOS DE EJERCICIOS ANTERIORES	-66,760,396.55	-65,308,193.86
			REVALÚOS	0.00	0.00
			RESERVAS	0.00	0.00
			RECTIFICACIONES DE RESULTADOS DE EJERCICIOS ANTERIORES	0.00	0.00
			EXCESO O INSUFICIENCIA EN LA ACTUALIZACIÓN DE LA HACIENDA PÚBLICA/PATRIMONIO	0.00	0.00
			RESULTADO POR POSICIÓN MONETARIA	0.00	0.00
			RESULTADO POR TENENCIA DE ACTIVOS NO MONETARIOS	0.00	0.00
			TOTAL HACIENDA PÚBLICA/PATRIMONIO.....	59,389,743.83	59,380,511.12
TOTAL DEL ACTIVO.....	63,764,100.98	73,062,583.59	TOTAL DEL PASIVO Y HACIENDA PÚBLICA/PATRIMONIO...	63,764,100.98	73,062,583.59

COPIA EXTRAIDA DEL ORIGINAL

Bajo protesta de decir verdad declaramos que los Estados Financieros y sus notas, son razonablemente correctos y son responsabilidad del emisor.

 L.C. ABIGAIL PIMENTEL VEGA. J.P. DE CONTABILIDAD	 LIC. RAQUEL SÁNCHEZ AGUIRRE. DIRECTORA DE ADMÓN DE RECURSOS
 ING. ABEL ROLDÁN MUÑOZ. DIRECTOR GENERAL	

COLEGIO DE EDUCACIÓN PROFESIONAL TÉCNICA
DEL ESTADO DE HIDALGO
ESTADO DE SITUACIÓN FINANCIERA
Al 31 de Marzo de 2024
(Cifras en pesos)

	2024	2023		2024	2023
ACTIVO	-----	-----	PASIVO	-----	-----
ACTIVO CIRCULANTE			PASIVO CIRCULANTE		
EFFECTIVO Y EQUIVALENTES	20,081,097.96	29,380,043.78	CUENTAS POR PAGAR A CORTO PLAZO	4,331,433.02	13,668,055.67
DERECHOS A RECIBIR EFECTIVO O EQUIVALENTES	898,186.26	897,723.05	DOCUMENTOS POR PAGAR A CORTO PLAZO	0.00	0.00
DERECHOS A RECIBIR BIENES O SERVICIOS	-0.01	-0.01	PORCIÓN A CORTO PLAZO DE LA DEUDA PÚBLICA A LARGO PLAZO	0.00	0.00
INVENTARIOS	0.00	0.00	TÍTULOS Y VALORES A CORTO PLAZO	0.00	0.00
ALMACENES	0.00	0.00	PASIVOS DIFERIDOS A CORTO PLAZO	0.00	0.00
ESTIMACIÓN POR PÉRDIDAS O DETERIORO DE ACTIVOS CIRCULANTES	0.00	0.00	FONDOS Y BIENES DE TERCEROS EN GARANTÍA Y/O ADMINISTRACIÓN A CORTO PLAZO	24,665.70	13,265.85
OTROS ACTIVOS CIRCULANTES	0.00	0.00	PROVISIONES A CORTO PLAZO	0.00	0.00
TOTAL DE ACTIVOS CIRCULANTES	20,979,284.21	30,277,766.82	OTROS PASIVOS A CORTO PLAZO	18,258.43	750.95
ACTIVO NO CIRCULANTE			TOTAL DE PASIVOS CIRCULANTES	4,374,357.15	13,682,072.47
INVERSIONES FINANCIERAS A LARGO PLAZO	0.00	0.00	PASIVO NO CIRCULANTE		
DERECHOS A RECIBIR EFECTIVO O EQUIVALENTES A LARGO PLAZO	0.00	0.00	CUENTAS POR PAGAR A LARGO PLAZO	0.00	0.00
BIENES INMUEBLES, INFRAESTRUCTURA Y CONSTRUCCIONES EN PROCESO	39,041,436.92	39,041,436.92	DOCUMENTOS POR PAGAR A LARGO PLAZO	0.00	0.00
BIENES MUEBLES	47,916,451.21	47,916,451.21	DEUDA PÚBLICA A LARGO PLAZO	0.00	0.00
ACTIVOS INTANGIBLES	23,567.72	23,567.72	PASIVOS DIFERIDOS A LARGO PLAZO	0.00	0.00
DEPRECIACIÓN, DETERIORO Y AMORTIZACIÓN ACUMULADA DE BIENES	-44,196,639.08	-44,196,639.08	FONDOS Y BIENES DE TERCEROS EN GARANTÍA Y/O ADMINISTRACIÓN A LARGO PLAZO	0.00	0.00
ACTIVOS DIFERIDOS	0.00	0.00	PROVISIONES A LARGO PLAZO	0.00	0.00
ESTIMACIÓN POR PÉRDIDA O DETERIORO DE ACTIVOS NO CIRCULANTES	0.00	0.00	TOTAL DE PASIVOS NO CIRCULANTES	0.00	0.00
OTROS ACTIVOS NO CIRCULANTES	0.00	0.00	TOTAL DEL PASIVO.....	4,374,357.15	13,682,072.47
TOTAL DE ACTIVOS NO CIRCULANTES	42,784,816.77	42,784,816.77	HACIENDA PÚBLICA / PATRIMONIO		
			HACIENDA PÚBLICA/PATRIMONIO CONTRIBUIDO	114,410,888.53	114,410,888.53
			APORTACIONES	106,592,796.34	106,592,796.34
			DONACIONES DE CAPITAL	1,451,336.45	1,451,336.45
			ACTUALIZACIÓN DE LA HACIENDA PÚBLICA/PATRIMONIO	6,366,755.74	6,366,755.74

COPIA EXTRAÍDA DEL ORIGINAL

COLEGIO DE EDUCACIÓN PROFESIONAL TÉCNICA
DEL ESTADO DE HIDALGO
ESTADO DE SITUACIÓN FINANCIERA
Al 31 de Marzo de 2024
(Cifras en pesos)

	2024	2023		2024	2023
	-----	-----		-----	-----
			HACIENDA PÚBLICA/PATRIMONIO GENERADO	-55,021,144.70	-55,030,377.41
			RESULTADOS DEL EJERCICIO (AHORRO / DESAHORRO)	11,739,251.85	10,277,816.45
			RESULTADOS DE EJERCICIOS ANTERIORES	-66,760,396.55	-65,308,193.86
			REVALÚOS	0.00	0.00
			RESERVAS	0.00	0.00
			RECTIFICACIONES DE RESULTADOS DE EJERCICIOS ANTERIORES	0.00	0.00
			EXCESO O INSUFICIENCIA EN LA ACTUALIZACIÓN DE LA HACIENDA PÚBLICA/PATRIMONIO	0.00	0.00
			RESULTADO POR POSICIÓN MONETARIA	0.00	0.00
			RESULTADO POR TENENCIA DE ACTIVOS NO MONETARIOS	0.00	0.00
			TOTAL HACIENDA PÚBLICA/PATRIMONIO.....	59,389,743.83	59,380,511.12
TOTAL DEL ACTIVO.....	63,764,100.98	73,062,583.59	TOTAL DEL PASIVO Y HACIENDA PÚBLICA/PATRIMONIO...	63,764,100.98	73,062,583.59

Bajo protesta de decir verdad declaramos que los Estados Financieros y sus notas, son razonablemente correctos y son responsabilidad del emisor.

L.C. ABIGAIL PIMENTEL VEGA
JEFE DE PROYECTO DE CONTABILIDAD

L.A. RAQUEL SANCHEZ AGUIRRE
DIRECTORA DE ADMÓN DE RECURSOS

ING. ABEL ROJO MUÑOZ
DIRECTOR GENERAL