


COLEGIO DE EDUCACIÓN PROFESIONAL TÉCNICA
DEL ESTADO DE HIDALGO
FLUJO DE FONDOS (INDICADORES DE POSTURA FISCAL)
Del 1 de Enero al 31 de Diciembre de 2019
(Cifras en pesos)


Concepto	Estimado/ Aprobado	Devengado	Recaudado/ Pagado
I. Ingresos Presupuestarios (I = 1 + 2)	96,273,856.00	105,994,818.42	105,994,818.42
1. Ingresos del Gobierno de la Entidad Federativa o Municipio	0.00	0.00	0.00
2. Ingresos del Sector Paraestatal o Paramunicipal	96,273,856.00	105,994,818.42	105,994,818.42
II. Egresos Presupuestarios (II = 3 + 4)	96,273,856.00	103,553,495.10	102,436,248.97
3. Egresos del Gobierno de la Entidad Federativa o Municipio	0.00	0.00	0.00
4. Egresos del Sector Paraestatal o Paramunicipal	96,273,856.00	103,553,495.10	102,436,248.97
III. Balance presupuestario (Superávit o Déficit) (III = I - II)	0.00	2,441,323.32	3,558,569.45


Concepto	Estimado/ Aprobado	Devengado	Recaudado/ Pagado
III. Balance presupuestario (Superávit o Déficit)	0.00	2,441,323.32	3,558,569.45
IV. Intereses, Comisiones y Gastos de la Deuda	0.00	0.00	0.00
V. Balance Primario (Superávit o Déficit) (V = III - IV)	0.00	2,441,323.32	3,558,569.45

Concepto	Estimado/ Aprobado	Devengado	Recaudado/ Pagado
A. Financiamiento	0.00	0.00	0.00
B. Amortización de la deuda	0.00	0.00	0.00
C. Endeudamiento o desendeudamiento (C = A - B)	0.00	0.00	0.00

Bajo protesta de decir verdad declaramos que los Estados Financieros y sus notas, son razonablemente correctos y son responsabilidad del emisor.


MTRA. MARIA GUADALUPE ORTIZ ARTEAGA.
DIRECTORA DE PLANEACIÓN Y EVALUACIÓN


L.D. GERMÁN HERNÁNDEZ PÉREZ
DIRECTOR DE ADMÓN. DE LOS RECURSOS


L.D. ARMANDO HERNÁNDEZ TELLO
DIRECTOR GENERAL DEL CONALEP HIDALGO