





Colegio de Educación Profesional Técnica del Estado de Hidalgo.
Estado Analítico de Ingresos Por Fuente de Financiamiento
Del 01 de enero al 31 de marzo de 2017

Estado Analítico de Ingresos Por Fuente de Financiamiento	Ingreso					Diferencia (6= 5 - 1)
	Estimado	Ampliaciones y Reducciones	Modificado	Devengado	Recaudado	
	(1)	(2)	(3= 1 + 2)	(4)	(5)	
Ingresos del Gobierno	3,953,689.00	-	3,953,689.00	4,311,035.55	4,311,035.55	357,346.55
Impuestos	-	-	-	-	-	-
Contribuciones de Mejoras	-	-	-	-	-	-
Derechos	3,868,233.00	-	3,868,233.00	4,261,499.55	4,261,499.55	393,266.55
Productos	85,456.00	-	85,456.00	49,536.00	49,536.00	-
Corriente	85,456.00	-	85,456.00	49,536.00	49,536.00	-
Capital	-	-	-	-	-	-
Aprovechamientos	-	-	-	-	-	-
Corriente	-	-	-	-	-	-
Capital	-	-	-	-	-	-
Participaciones y Aportaciones	-	-	-	-	-	-
Transferencias, Asignaciones, Subsidios y Otras Ayudas	-	-	-	-	-	-
Ingresos de Organismos y Empresas	23,802,476.99	-	23,802,476.99	20,622,096.00	20,622,096.00	-
Cuotas y Aportaciones de Seguridad Social	-	-	-	-	-	-
Ingresos por Ventas de Bienes y Servicios	-	-	-	-	-	-
Transferencias, Asignaciones, Subsidios y Otras Ayudas	23,802,476.99	-	23,802,476.99	20,622,096.00	20,622,096.00	-
Ingresos derivados de financiamiento	-	-	-	-	-	-
Ingresos Derivados de Financiamientos	-	-	-	-	-	-
	27,756,165.99	-	27,756,165.99	24,933,131.55	24,933,131.55	-
				Ingresos excedentes ¹		- 2,823,034.44


"Bajo protesta de decir la verdad declaramos que los Estados Financieros y sus Notas son razonablemente correctos y son responsabilidad del emisor"



María Guadalupe Ortiz Arteaga.
 Directora de Planeación y Evaluación del
 Conalep Hidalgo.



Dulce María Habib Tapia
 Directora de Admón de los Recursos del
 Conalep Hidalgo.



Armando Hernández Tello.
 Director Gral. del Conalep Hidalgo.