



COLEGIO DE EDUCACIÓN PROFESIONAL TÉCNICA DEL ESTADO DE HIDALGO.


Estado Analítico del Activo


al 31 de marzo de 2017


(Pesos)

Concepto	Saldo Inicial 1	Gastos del Período 2	Abonos del Período 3	Saldo Final 4=(1+2-3)	Variación del Período (4-1)
<b>ACTIVO</b>					
<b>Activo Circulante</b>	<b>20,605,984.67</b>	<b>53,450,055.88</b>	<b>48,496,325.72</b>	<b>25,559,714.83</b>	<b>4,953,730.16</b>
Efectivo y Equivalentes	19,663,754.08	49,339,689.35	44,375,196.33	24,628,247.10	4,964,493.02
Derechos a Recibir Efectivo o Equivalentes	942,230.59	4,110,366.53	4,121,129.39	931,467.73	-10,762.86
Derechos a Recibir Bienes o Servicios	0	0	0	0	0
Inventarios	0	0	0	0	0
Almacenes	0	0	0	0	0
Estimación por Pérdida o Deterioro de Activos Circulantes	0	0	0	0	0
Otros Activos Circulantes	0	0	0	0	0
<b>Activo No Circulante</b>	<b>72,288,162.03</b>	<b>-</b>	<b>-</b>	<b>72,288,162.03</b>	<b>-</b>
Inversiones Financieras a Largo Plazo	0	0	0	0	0
Derechos a Recibir Efectivo o Equivalentes a Largo Plazo	0	0	0	0	0
Bienes Inmuebles, Infraestructura y Construcciones en F	34,378,997.78	0	0	34,378,997.78	0
Bienes Muebles	37,885,596.53	0	0	37,885,596.53	0
Activos Intangibles	23,567.72	0	0	23,567.72	0
Depreciación, Deterioro y Amortización Acumulada de B	0	0	0	0	0
Activos Diferidos	0	0	0	0	0
Estimación por Pérdida o Deterioro de Activos no Circulantes	0	0	0	0	0
Otros Activos no Circulantes	0	0	0	0	0
<b>TOTAL DEL ACTIVO</b>	<b>92,894,146.70</b>	<b>53,450,055.88</b>	<b>48,496,325.72</b>	<b>97,847,876.86</b>	<b>4,953,730.16</b>

Bajo protesta de decir verdad declaramos que los Estados Financieros y sus Notas son razonablemente correctos y responsabilidad del emisor

  
Abigail Pimentel Vega.  
Jefe de Proyecto de Contabilidad del  
Conalep Hidalgo.

  
Dulce María Habib Tapia.  
Directora de Administración de los Recursos del  
Conalep Hidalgo.

  
Armando Hernández Tello.  
Director Gral. del Conalep Hidalgo.