

**INFORME DE AUDITORIA
EXTERNA DEL EJERCICIO 2017**

**COLEGIO DE EDUCACION PROFESIONAL
TÉCNICA DEL ESTADO DE HIDALGO**

CONTABLE

Pachuca de Soto, Hgo., a 13 de abril de 2018

**LIC. ARMANDO HERNÁNDEZ TELLO.
DIRECTOR GENERAL DE CONALEP HIDALGO.
P R E S E N T E.**

He examinado los Estados Financieros del Colegio de Educación Profesional Técnica del Estado de Hidalgo al 31 de diciembre de 2017, que comprenden el Estado de Situación Financiera, Estado de Actividades, Estado de Variaciones en la Hacienda Pública, Estado de Flujo de Efectivo, Estado de Cambios en la Situación Financiera, Estado Analítico del Activo y Estado Analítico de la Deuda y Otros pasivos, así como las notas a los estados financieros.


La administración del Colegio de Educación Profesional Técnica del Estado de Hidalgo es responsable de la preparación y presentación adecuada de los Estado Financieros adjuntos de conformidad con las Normas Internacionales de Información Financiera.

Mi responsabilidad es expresar una opinión acerca de los Estados Financieros basados en nuestra auditoría externa. Efectuamos la auditoría en apego a las Normas Internacionales de Auditoría y las Normas Profesionales de Auditoría del Sistema Nacional de Fiscalización, mismas que requieren que cumplamos con los requerimientos éticos, planifiquemos y desarrollemos la auditoría para obtener una razonable seguridad respecto a si los Estados Financieros están libres de errores significativos.

Opinión del Auditor

Los Estados Financieros adjuntos del Colegio de Educación Profesional Técnica del Estado de Hidalgo, al 31 de diciembre de 2017, reflejan razonablemente la situación financiera sobre los aspectos de relevancia de la información financiera, expresado en unidades monetarias a valor histórico cumpliendo en su presentación con los Postulados Básicos de Contabilidad Gubernamental y la Ley General de Contabilidad Gubernamental.

ATENTAMENTE



**STRAFFSA SOLUCIONES INTEGRALES, SA DE CV
REPRESENTANTE LEGAL
C.P.C. LILI ANTONIA ESCAMILLA REYES**



COLEGIO DE EDUCACION PROFESIONAL TECNICA DEL ESTADO DE HIDALGO
Estado de Situación Financiera
Al 31 de diciembre de 2017
(en miles de pesos)


Concepto	Año		Concepto	Año	
	dic-17	dic-16		dic-17	dic-16
1 ACTIVO			2 PASIVO		
1.1 ACTIVO CIRCULANTE	22,939,143.32	20,605,984.67	2.1 PASIVO CIRCULANTE	9,323,571.96	7,619,877.92
1.1.1 Efectivo y Equivalentes	22,041,421.05	19,663,754.08	2.1.1 Cuentas por Pagar a Corto Plazo	9,289,792.61	7,619,877.92
1.1.1.1 Efectivo			2.1.1.1 Servicios Personales por Pagar a Corto Plazo	2,678,330.45	1,688,404.52
1.1.1.1.1 Bancos/Tesorería	22,041,421.05	19,663,754.08	2.1.1.2 Proveedores por Pagar a Corto Plazo		
1.1.1.1.3 Bancos/Dependencias y otros			2.1.1.3 Contratistas por Obras Públicas por Pagar a Corto Plazo		
1.1.1.4 Inversiones Temporales (Hasta 3 Meses)			2.1.1.4 Participaciones y Aportaciones por Pagar a Corto Plazo		
1.1.1.5 Fondos con Afectación Específica			2.1.1.5 Transferencias Otorgadas por Pagar a Corto Plazo		
1.1.1.6 Depósitos de Fondos de Terceros en Garantía y/o Administración			2.1.1.6 Intereses, Comisiones y Otros Gastos de la Deuda Pública por Pagar a Corto Plazo		
1.1.2 Derechos a Recibir Efectivo o Equivalentes	697,722.27	942,230.59	2.1.1.7 Retenciones y Contribuciones por Pagar a Corto Plazo	3,110,309.52	2,762,922.36
1.1.2.1 Inversiones Financieras de Corto Plazo			2.1.1.8 Devoluciones de la Ley de Ingresos por Pagar a Corto Plazo		
1.1.2.2 Cuentas por Cobrar a Corto Plazo	606,086.12	606,086.12	2.1.1.9 Otras Cuentas por Pagar a Corto Plazo	3,511,152.64	3,168,551.04
1.1.2.3 Deudores Diversos por Cobrar a Corto Plazo	291,636.15	336,144.47	2.1.2 Documentos por Pagar a Corto Plazo		
1.1.2.4 Ingresos por Recuperar a Corto Plazo			2.1.3 Porción a Corto Plazo de la Deuda Pública a Largo Plazo		
1.1.2.5 Deudores por Anticipos de la Tesorería a Corto Plazo			2.1.3.1 Porción a Corto Plazo de la Deuda Pública Interna		
1.1.2.6 Préstamos Otorgados a Corto Plazo			2.1.3.2 Porción a Corto Plazo de la Deuda Pública Externa		
1.1.3 Derechos a Recibir Bienes o Servicios			2.1.3.3 Porción a Corto Plazo de Arrendamiento Financiero		
1.1.4 Inventarios			2.1.4 Títulos y valores a Corto Plazo		
1.1.4.1 Inventarios de Mercancías para Venta			2.1.4.1 Títulos y Valores de la Deuda Pública Interna a Corto Plazo		
1.1.4.2 Inventarios de Mercancías Terminadas			2.1.4.2 Títulos y Valores de la Deuda Pública Externa a Corto Plazo		
1.1.4.3 Inventarios de Mercancías en Proceso de Elaboración			2.1.5 Pasivos Diferidos a Corto Plazo		
1.1.4.4 Inventarios de Materias Primas, Materiales y Suministros para Producción			2.1.5.1 Ingresos Cobrados por Adelantado a Corto Plazo		
1.1.4.5 Bienes en Tránsito			2.1.5.2 Intereses Cobrados por Adelantado a Corto Plazo		
1.1.5 Almacenes			2.1.6 Fondos y Bienes de Terceros en Garantía y/o Administración a Corto Plazo	23,776.35	
1.1.6 Estimación por Pérdida o Deterioro de Activos Circulantes			2.1.6.1 Fondos en Garantía a Corto Plazo	23,779.35	
** Otros Activos Circulantes			2.1.7 Provisiones a Corto Plazo		
			**** Otros Pasivos a Corto Plazo		
1.2 ACTIVO NO CIRCULANTE	72,886,535.33	72,288,162.03	2.2 PASIVO NO CIRCULANTE	1,283,465.59	1,283,465.59
1.2.1 Inversiones Financieras a Largo Plazo			2.2.1 Cuentas por Pagar a Largo Plazo		
1.2.2 Derechos a Recibir Efectivo o Equivalentes a Largo Plazo			2.2.1.1 Proveedores por Pagar a Largo Plazo		
1.2.2.1 Documentos por Cobrar a Largo Plazo			2.2.1.2 Contratistas por Obras Públicas por Pagar a Largo Plazo		
1.2.2.2 Deudores Diversos a Largo Plazo			2.2.2 Documentos por Pagar a Largo Plazo		
1.2.2.3 Ingresos por Recuperar a Largo Plazo			2.2.2.1 Documentos Comerciales por Pagar a Largo Plazo		
1.2.2.4 Préstamos Otorgados a Largo Plazo			2.2.2.2 Documentos con Contratistas por Obras Públicas por Pagar a Largo Plazo		
1.2.3 Bienes Inmuebles, Infraestructura y Construcciones en Proceso	34,378,997.78	34,378,997.78	2.2.3 Deuda Pública a Largo Plazo		
1.2.3.1 Terrenos	19,532,081.00	19,532,081.00	2.2.3.1 Títulos y Valores de la Deuda Pública Interna a Largo Plazo		
1.2.3.2 Viviendas			2.2.3.2 Títulos y Valores de la Deuda Pública Externa a Largo Plazo		
1.2.3.3 Edificios no Habitacionales			2.2.3.3 Préstamos de la Deuda Pública Interna por Pagar a Largo Plazo		
1.2.3.4 Infraestructura	13,883,544.60	13,883,544.60	2.2.3.4 Préstamos de la Deuda Pública Externa por Pagar a Largo Plazo		
1.2.3.5 Construcciones en Proceso en Bienes de Dominio Público			2.2.3.5 Arrendamiento Financiero por Pagar a Largo Plazo		
1.2.3.6 Construcciones en Proceso en Bienes Propios			2.2.4 Pasivos Diferidos a Largo Plazo		
1.2.4.9 Otros Activos no Circulantes	963,372.18	963,372.18	2.2.5 Fondos y Bienes de Terceros en Garantía y/o en Administración a Largo Plazo		
1.2.4 Bienes Muebles	38,483,969.83	37,885,596.53	2.2.6 Provisiones a Largo Plazo	1,283,465.59	1,283,465.59
1.2.4.1 Mobiliario y Equipo de Administración	2,112,168.15	1,758,644.17	**** Otros Pasivos a Largo Plazo		
1.2.4.2 Mobiliario y Equipo Educativo y Recreativo	32,725,392.09	32,590,540.57			
1.2.4.3 Equipo e Instrumental Médico y de Laboratorio					
1.2.4.4 Equipo de Transporte	3,445,890.91	3,445,890.91			
1.2.4.5 Equipo de Defensa y Seguridad					
1.2.4.6 Maquinaria, Otros Equipos y Herramientas	200,518.68	100,520.88			
1.2.4.7 Colecciones, Obras de Arte y Objetos Valiosos					
1.2.4.8 Activos Biológicos					
1.2.5 Activos Intangibles	23,567.72	23,567.72			
1.2.5.1 Software	23,567.72	23,567.72			
1.2.5.2 Patentes, Marcas y Derechos					
1.2.5.3 Concesiones y Franquicias					
1.2.5.4 Licencias					
1.2.6 Depreciación, Deterioro y Amortización Acumulada de Bienes	34,068,438.73				
1.2.6.1 Depreciación Acumulada de Bienes Inmuebles					
1.2.6.2 Depreciación Acumulada de Infraestructura					
1.2.6.3 Depreciación Acumulada de Bienes Muebles	34,044,871.01				
1.2.6.4 Deterioro Acumulado de Activos Biológicos					
1.2.6.5 Amortización Acumulada de Activos Intangibles	23,567.72				
1.2.7 Activos Diferidos					
1.2.7.1 Estudios, Formulación y Evaluación de Proyectos					
1.2.7.2 Derechos sobre Bienes en Régimen de Arrendamiento Financiero					
1.2.7.3 Gastos Pagados por Adelantado a Largo Plazo					
1.2.7.4 Anticipos a Largo Plazo					
1.2.7.5 Beneficios al Retiro de Empleados Pagados por Adelantado					
1.2.8 Estimación por Pérdida o Deterioro de Activos no Circulantes					
*** Otros Activos no Circulantes					
TOTAL DEL ACTIVO	61,757,239.92	62,894,146.70	TOTAL DEL PASIVO Y HACIENDA PUBLICA / PATRIMONIO	61,757,239.92	62,894,146.70

"Bajo protesta de decir la verdad declaramos que los Estados Financieros y sus Notas son razonablemente correctos y son responsabilidad del emisor"

Abigail Pimentel Vega,
Jefe de Proyecto de Contabilidad

María Guadalupe Ortiz Arteaga,
Encargada de la Dirección de Administración de los Recursos

Armando Hernández Tello,
Director General



COLEGIO DE EDUCACION PROFESIONAL TECNICA DEL ESTADO DE HIDALGO

Estado de Actividades
Al 31 de diciembre del 2017.
(en miles de pesos)

Concepto	Año	
	dic-17	dic-16
4 INGRESOS Y OTROS BENEFICIOS	92,515,312.37	90,832,789.35
4.1 INGRESOS DE LA GESTIÓN	9,994,326.83	8,992,409.14
4.1.1 Impuestos	-	-
4.1.1.1 Impuestos sobre los Ingresos	-	-
4.1.1.2 Impuestos sobre el Patrimonio	-	-
4.1.1.3 Impuesto sobre la Producción, el Consumo y las Transacciones	-	-
4.1.1.4 Impuestos sobre el Comercio Extenor	-	-
4.1.1.5 Impuestos sobre Nóminas y Asimilables	-	-
4.1.1.6 Impuestos Ecológicos	-	-
4.1.1.7 Accesorios de Impuestos	-	-
4.1.1.9 Otros Impuestos	-	-
4.1.3 Contribuciones de Mejoras	-	-
4.1.4 Derechos	9,619,964.23	8,624,894.88
4.1.5 Productos de Tipo Corriente	374,362.60	367,514.26
4.1.6 Aprovechamientos de Tipo Corriente	-	-
4.1.7 Ingresos por Ventas de Bienes y Servicios	-	-
4.1.9 Ingresos no Comprendidos en las Fracciones de la Ley de Ingresos Causados en Ejercicios Fiscales Anteriores Pendientes de Liquidación o Pago	-	-
4.2 TRANSFERENCIAS Y APORTACIONES	82,457,366.30	81,793,846.70
4.2.1 Aportaciones y Convenios.	-	-
4.2.1.2 Aportaciones	-	-
4.2.1.3 Convenios	-	-
4.2.2 Transferencias, Asignaciones	82,457,366.30	81,793,846.70
4.2.2.1 Transferencias Internas y Asignaciones del Sector Público	82,457,366.30	81,793,846.70
4.2.2.2 Transferencias del Resto del Sector Público	-	-
4.3 OTROS INGRESOS Y BENEFICIOS	63,619.24	46,533.51
4.3.1 Ingresos Financieros	63,619.24	46,533.51
4.3.1.1 Intereses Ganados de Valores, Créditos, Bonos y Otros	63,619.24	46,533.51
4.3.1.9 Otros Ingresos Financieros	-	-
4.3.2 Incrementos por Variación de Inventarios	-	-
4.3.3 Disminución del Exceso de Estimaciones por Pérdida o Deterioro u Obsolescencia	-	-
4.3.4 Disminución del Exceso de Provisiones	-	-
4.3.9 Otros Ingresos y Beneficios Varios	-	-
5 GASTOS Y OTRAS PÉRDIDAS	122,829,266.68	83,423,311.69
5.1 GASTOS DE FUNCIONAMIENTO	88,760,827.95	83,423,311.69
5.1.1 Servicios Personales	76,889,156.38	73,299,496.27
5.1.2 Materiales y Suministros	2,272,413.39	1,567,123.54
5.1.3 Servicios Generales	9,599,258.18	8,556,691.88
5.1.5 Bienes Muebles, Inmuebles e Intangibles	-	-
5.2 TRANSFERENCIA, ASIGNACIONES, SUBSIDIOS Y OTRAS AYUDAS	-	-
5.2.1 Transferencias Internas y Asignaciones al Sector Público	-	-
5.2.2 Transferencias al Resto del Sector Público	-	-
5.2.3 Subsidios y Subvenciones	-	-
5.2.4 Ayudas Sociales	-	-
5.2.5 Pensiones y Jubilaciones	-	-
5.2.6 Transferencias a Fideicomisos, Mandatos y Contratos Análogos	-	-
5.2.7 Transferencias a la Seguridad Social	-	-
5.2.8 Donativos	-	-
5.2.9 Transferencias al Exterior	-	-
5.3 PARTICIPACIONES Y APORTACIONES	-	-
5.3.1 Participaciones	-	-
5.3.2 Aportaciones	-	-
5.3.3 Convenios	-	-
5.4 INTERESES, COMISIONES Y OTROS GASTOS DE LA DEUDA PÚBLICA	-	-
5.5 OTROS GASTOS Y PÉRDIDAS EXTRAORDINARIAS	34,068,438.73	-
5.5.1 Estimaciones, Depreciaciones, Deterioros, Obsolescencias y Amortizaciones	34,068,438.73	-
5.5.2 Provisiones	-	-
5.5.3 Disminución de Inventarios	-	-
5.5.4 Aumento por insuficiencia de Estimaciones por Pérdida o Deterioro u Obsolescencia	-	-
5.5.5 Aumento por insuficiencia de Provisiones	-	-
5.5.9 Otros Gastos	-	-
AHORRO/(DESAHORRO) DEL EJERCICIO	30,313,954.31	7,409,477.66

"Bajo protesta de decir la verdad declaramos que los Estados Financieros y sus Notas son razonablemente correctos y son responsabilidad del emisor"

Abigail Pimentel Vega.
Jefe de Proyecto de Contabilidad

María Guadalupe Ortiz Arteaga.
Encargada de la Dirección de Administración
de los Recursos


Armando Hernández Tello.
Director General.





COLEGIO DE EDUCACION PROFESIONAL TECNICA DEL ESTADO DE HIDALGO
 Estado de Variaciones en la Hacienda Pública/ Patrimonio
 al 31 de diciembre de 2017.

Concepto	Patrimonio Contribuido	Patrimonio Generado de Ejercicios Anteriores	Patrimonio Generado del Ejercicio	Ajustes por Cambios de Valor	TOTAL
Rectificaciones de Resultados de Ejercicios Anteriores	-	-	-	-	-
Patrimonio Neto Inicial Ajustado del Ejercicio n-1	72,253,962.04	-	-	-	72,253,962.04
Aportaciones	-	-	-	-	-
Donaciones de Capital Recibidas	72,253,962.04	-	-	-	72,253,962.04
Actualización de la Hacienda Pública/Patrimonio	-	-	-	-	-
Variaciones de la Hacienda Pública (Patrimonio Neto del Ejercicio	-	11,736,841.15	-	-	11,736,841.15
Resultado del Ejercicio: Ahorro/(Desahorro)	-	7,409,477.66	-	-	7,409,477.66
Revalúos	-	3,905,288.41	-	-	3,905,288.41
Reservas	-	422,075.08	-	-	422,075.08
Hacienda Pública/Patrimonio Neto Final del Ejercicio 2016	72,253,962.04	11,736,841.15	-	-	83,990,803.19
Cambios en la Hacienda Pública/Patrimonio Neto del Ejercicio 2016	-	-	-	-	-
Aportaciones	-	-	-	-	-
Donaciones de Capital Recibidas	-	-	-	-	-
Actualización de la Hacienda Pública/Patrimonio	-	-	-	-	-
Variaciones de la Hacienda Pública/Patrimonio Neto del Ejercicio 2016	-	-	32,840,600.82	-	32,840,600.82
Resultado del Ejercicio (Ahorro/Desahorro)	-	-	37,723,431.97	-	37,723,431.97
Revalúos	-	-	4,959,589.17	-	4,959,589.17
Reservas	-	-	76,758.02	-	76,758.02
Saldo Neto en la Hacienda Pública /Patrimonio 2017	72,253,962.04	11,736,841.15	32,840,600.82	-	51,150,202.37

"Bajo protesta de decir la verdad declaramos que los Estados Financieros y sus Notas son razonablemente correctos y son responsabilidad del emisor"


 Abigail Fimentel Vega.
 Jefe de Proyecto de Contabilidad


 María Guadalupe Ortiz Arteaga.
 Encargada de la Dirección de Administración de los Recursos


 Armando Hernández Tello.
 Director General



COLEGIO DE EDUCACION PROFESIONAL TECNICA DEL ESTADO DE HIDALGO

Estado de Flujos de Efectivo

Al 31 de diciembre de 2017

(en miles de pesos)

Concepto	Año	
	dic-17	dic-16
Flujos de Efectivo por Actividades de Operación		
Origen	92,515,312.37	90,832,789.35
Impuestos		
Contribuciones de Mejoras		
Derechos	9,619,964.23	8,624,894.88
Productos de Tipo Corriente	374,362.60	367,514.26
Aprovechamientos de Tipo Corriente		
Ingresos por Ventas de Bienes y Servicios Producidos en Establecimientos del		
Otras Contribuciones Causadas en Ejercicios Anteriores		
Participaciones, Aportaciones y Convenios.		
Participaciones		
Aportaciones		
Convenios		
Transferencias, Asignaciones y Subsidios y Otras ayudas	82,457,366.30	81,793,846.70
Transferencias internas y asignaciones al Sector Público	82,457,366.30	81,793,846.70
Transferencias al Resto del Sector Público		
Subsidios y Subvenciones		
Ayudas Sociales		
Transferencias a Fideicomisos, Mandatos y Análogos		
Otros Ingresos	63,619.24	46,533.51
Aplicación	88,760,827.95	83,423,311.69
Servicios Personales	76,889,156.38	73,299,496.27
Materiales y Suministros	2,272,413.39	1,567,123.54
Servicios Generales	9,599,258.18	8,556,691.88
Bienes Muebles, Inmuebles e Intangibles	-	-
Transferencias, Asignaciones, Subsidios y Otras Ayudas		
Transferencias Internas y Asignaciones al Sector Público		
Transferencias al Resto del Sector Público		
Subsidios y Subvenciones		
Ayudas Sociales		
Pensiones y Jubilaciones		
Transferencias a Fideicomisos, Mandatos y Contratos Análogos		
Transferencias a la Seguridad Social		
Donativos		
Transferencias al Exterior		
Participaciones, Aportaciones y Convenios.		
Participaciones		
Aportaciones		
Convenios		
Intereses y gastos de la deuda pública		
Flujo Neto de Efectivo por Actividades de Operación	3,754,484.42	7,409,477.66
Flujos de Efectivo de las Actividades de Inversión		
Origen		522,377.96
Bienes Inmuebles, Infraestructura y Construcciones en Proceso		
Bienes Muebles		
Otros Orígenes de Inversión		522,377.96
Aplicación	598,373.30	522,377.96
Bienes Inmuebles, Infraestructura y Construcciones en Proceso		
Bienes Muebles	598,373.30	522,377.96
Otras aplicaciones de Inversión		
Flujo Neto de Efectivo por Actividades de Inversión	598,373.30	0.00
Flujo de Efectivo de las Actividades de Financiamiento		
Origen	1,748,202.36	2,339,845.25
Endeudamiento Público Neto		
Interno		
Externo		
Otros Orígenes de Financiamiento	1,748,202.36	2,339,845.25
Aplicación	2,526,646.51	3,571,563.61
Servicios de la Deuda		
Interno		
Externo		
Otras Aplicaciones de Financiamiento	2,526,646.51	3,571,563.61
Flujo neto de Efectivo por Actividades de Financiamiento	778,444.15	1,231,718.36
Incremento/(Disminución) Neta en el Ejercicio del Efectivo y Equivalentes al Efectivo	2,377,666.97	6,177,759.30
Efectivo y Equivalentes al Efectivo a inicio del Ejercicio	19,663,754.08	13,485,994.78
Efectivo y Equivalentes al Efectivo al final del Ejercicio	22,041,421.05	19,663,754.08

"Bajo protesta de decir la verdad declaramos que los Estados Financieros y sus Notas son razonablemente correctos y son responsabilidad del emisor"

Abigail Pimentel Vega.
Jefe de Proyecto de Contabilidad

María Guadalupe Ortiz Arteaga.
Encargada de la Dirección de Administración de los Recursos

Armando Hernández Tello.
Director General



COLEGIO DE EDUCACIÓN PROFESIONAL TÉCNICA DEL ESTADO DE HIDALGO
Estado de Cambios en la Situación Financiera
al 31 de diciembre de 2017
(Pesos)

ACTIVO	34,112,947.05	2,976,040.27	PASIVO	1,705,694.04	0.00
Activo Circulante	44,508.32	2,377,666.97	Pasivo Circulante	1,679,915	0.00
Efectivo y Equivalentes	-	2,377,666.97	Cuentas por Pagar a Corto Plazo	1,679,915	0.00
Derechos a Recibir Efectivo o Equivalentes	44,508	-	Documentos por Pagar a Corto Plazo	0	0
Derechos a Recibir Bienes o Servicios	-	-	Porción a Corto Plazo de la Deuda Pública a Largo Plazo	0	0
Inventarios	-	-	Títulos y Valores a Corto Plazo	0	0
Almacenes	-	-	Pasos Diferidos a Corto Plazo	0	0
Estimación por Pérdida o Deterioro de Activos Circulantes	-	-	Fondos y Bienes de Terceros en Garantía y/o Administración a Corto Plazo	0	0
Otros Activos Circulantes	-	-	Provisiones a Corto Plazo	0	0
Activo No Circulante	34,068,438.73	598,373.30	Otros Pasivos a Corto Plazo	0	0
Inversiones Financieras a Largo Plazo	-	-	Pasivo No Circulante	23,779.35	0
Derechos a Recibir Efectivo o Equivalentes a Largo Plazo	-	-	Cuentas por Pagar a Largo Plazo	0	0
Bienes Inmuebles, Infraestructura y Construcciones en Proceso	-	-	Documentos por Pagar a Largo Plazo	0	0
Bienes Muebles	-	-	Deuda Pública a Largo Plazo	0	0
Activos Intangibles	-	598,373.30	Pasos Diferidos a Largo Plazo	0	0
Depreciación, Deterioro y Amortización Acumulada de Bienes	-	-	Fondos y Bienes de Terceros en Garantía y/o en Administración a Largo Plazo	23,779.35	0
Activos Diferidos	34,066,438.73	-	Provisiones a Largo Plazo	0	0
Estimación por Pérdida o Deterioro de Activos no Circulantes	-	-	HACIENDA PÚBLICA/ PATRIMONIO	4,959,589.17	37,800,189.99
Otros Activos no Circulantes	-	-	Hacienda Pública/Patrimonio Contribuido	0	0
			Aportaciones	0	0
			Donaciones de Capital	0	0
			Actualización de la Hacienda Pública / Patrimonio	0	0
			Hacienda Pública/Patrimonio Generado	4,959,589.17	37,800,189.99
			Resultados del Ejercicio (Ahorro / Desahorro)	37,723,431.97	0
			Resultados de Ejercicios Anteriores	4,959,589.17	0
			Revalúos	0	0
			Reservas	0	76,758
			Rectificaciones de Resultados de Ejercicios Anteriores	0	0
			Exceso o Insuficiencia en la Actualización de la Hacienda Pública/Patrimonio	0	0
			Resultado por Pérdida Monetaria	0	0
			Resultado por Tenencia de Activos no Monetarios	0	0

Bajo protesta de decir verdad declaro que los Estados Financieros y sus Notas son razonablemente correctos y responsables de mis actos.

Abel Pimentel Vega,
Jefe del Proyecto de Contabilidad

María Guadalupe Ortiz Ancaja,
Encargada de la Dirección de Administración de los Recursos

Armando Hernández Tello,
Director General

Informe de Pasivos Contingentes

Al 31 de diciembre de 2017.

"EL ORGANISMO AUN NO TIENE LA AUTORIZACIÓN PARA LA GENERACIÓN DE DICHOS PASIVOS"

NO APLICA

"Bajo protesta de decir verdad, declaramos que los Estados Financieros y sus notas, son razonablemente correctos y son responsabilidad del emisor".



Abigail Pimentel Vega.
J.P. de Contabilidad



María Guadalupe Ortiz Arteaga.
Encargada de la Dirección de
Administración de los Recursos




Armando Hernández Tello.
Director General




COLEGIO DE EDUCACIÓN PROFESIONAL TÉCNICA DEL ESTADO DE HIDALGO.
 Estado Analítico del Activo
 al 31 de diciembre de 2017
 (Pesos)

ACTIVO	SALDO INICIAL	COMPRA/RECEPCIÓN	ABANDONO/BAJA	SALDO FINAL	VALORACION
Activo Circulante	20,605,984.67	154,417,611.81	152,084,453.16	22,939,143.32	2,333,158.65
Efectivo y Equivalentes	19,663,754.08	144,876,167.80	142,498,500.83	22,041,421.05	2,377,666.97
Derechos a Recibir Efectivo o Equivalentes	942,230.59	9,541,444.01	9,585,952.33	897,722.27	-44,508.32
Derechos a Recibir Bienes o Servicios	0	0	0	0	0
Inventarios	0	0	0	0	0
Almacenes	0	0	0	0	0
Estimación por Pérdida o Deterioro de Activos Circulantes	0	0	0	0	0
Otros Activos Circulantes	0	0	0	0	0
Activo No Circulante	72,288,162.03	848,723.76	34,318,789.19	38,818,096.60	- 33,470,065.43
Inversiones Financieras a Largo Plazo	0	0	0	0	0
Derechos a Recibir Efectivo o Equivalentes a Largo Plazo	0	0	0	0	0
Bienes Inmuebles, Infraestructura y Construcciones en Proceso	34,378,997.78	0	0	34,378,997.78	0
Bienes Muebles	37,885,596.53	598,373.30	0	38,483,969.83	598,373.30
Activos Intangibles	23,567.72	0	0	23,567.72	0
Depreciación, Deterioro y Amortización Acumulada de Efectivo y Equivalentes	0	250,350	34,318,789.19	-34,068,438.73	-34,068,438.73
Activos Diferidos	0	0	0	0	0
Estimación por Pérdida o Deterioro de Activos no Circulantes	0	0	0	0	0
Otros Activos no Circulantes	0	0	0	0	0
TOTAL DEL ACTIVO	92,894,146.70	155,266,335.57	186,403,242.35	61,757,239.92	- 31,136,906.78

Bajo protesta de decir verdad declaramos que los Estados Financieros y sus Notas son razonablemente correctos y responsabilidad del emisor


 Abigail Pimentel Vega,
 Jefe de Proyecto de Contabilidad.


 María Guadalupe Ortiz Arteaga,
 Encargada de la Dirección de Administración de los Recursos


 Armando Hernández Tello,
 Director General.



COLEGIO DE EDUCACIÓN PROFESIONAL TÉCNICA DEL ESTADO DE HIDALGO.
 Estado Analítico de la Deuda y Otros Pasivos
 Al 31 de diciembre de 2017
 (Pesos)

Organización del Estado	Ministerio de Educación	Subordinación	Saldo Final al 31 de Diciembre de 2017
DEUDA PÚBLICA			
Deuda Interna	Corto Plazo		0
	Instituciones de Crédito		0
	Títulos y Valores		0
	Arrendamientos Financieros		0
Deuda Externa			0
	Organismos Financieros Internacionales		0
	Deuda Bilateral		0
	Títulos y Valores		0
	Arrendamientos Financieros		0
	Subtotal a Corto Plazo		0
	Largo Plazo		0
Deuda Interna			0
	Instituciones de Crédito		0
	Títulos y Valores		0
	Arrendamientos Financieros		0
Deuda Externa			0
	Organismos Financieros Internacionales		0
	Deuda Bilateral		0
	Títulos y Valores		0
	Arrendamientos Financieros		0
	Subtotal a Largo Plazo		0
Otros Pasivos			0
Total de Deuda y Otros Pasivos			0

NO APLICA

Bajo protesta de decir verdad declaramos que los Estados Financieros y sus Notas son razonablemente correctos y responsabilidad del emisor

Abigail Pimentel Vega.
 Jefe de Proyecto de Contabilidad

María Guadalupe Ortiz Arteaga.
 Encargada de la Dirección de Administración de los Recursos

Armando Hernández Tello
 Director General

NOTAS A LOS ESTADOS FINANCIEROS AL 31 DE DICIEMBRE DE 2017

LOS COMENTARIOS AQUI DESCRITOS REPRESENTAN UNA HERRAMIENTA DE ANALISIS, EN DONDE SE DETALLA EL COMPORTAMIENTO DE LAS CUENTAS QUE INTEGRAN LOS ESTADOS FINANCIEROS DEL COLEGIO DE EDUCACION PROFESIONAL TECNICA DEL ESTADO DE HIDALGO CON CIFRAS AL 31 DE DICIEMBRE DE 2017.

ESTADO DE SITUACION FINANCIERA

ACTIVO

ACTIVO CIRCULANTE

EFFECTIVO Y EQUIVALENTES

BANCOS/TESORERIA

PRESENTA UN IMPORTE DE \$22,041,421.05 INTEGRADO EN 29 CUENTAS BANCARIAS QUE SON LAS SIGUIENTES:

CUENTA	CONCEPTO	SALDO
BBVA BANCOMER		
CTA. 0146601987	FAETA ANTERIOR	143,159.98
CTA. 0146816711	PLANTEL TIZAYUCA	69,424.78
CTA.0198788030	FAETA 2015	505,941.48
CTA. 0198787247	ESTRUCTURA ESTATAL 2015	806,209.66
CTA. 0198788448	INGRESOS PROPIOS 2015	1,562,504.56
CTA. 0198788464	ISR DECRETO DOF 29-04-14	11,094.88
CTA. 0198783640	50% RECURSOS ESTATAL 2014	3,018.46
CTA. 0198782342	50% RECURSO ESTAL 2015	132.91
CTA. 0198784698	AHORRO SOLIDARIO 2014-2015	815,899.84
CTA. 0198788782	FONDOS POR TRANSFERENCIA DEPURADOS FAETA	135,684.69
CTA. 0198785430	CURSOS CAPACITACIÓN Y BECAS FED. 2011-2013	1,138,434.67
CTA. 0198786186	CURSOS DE CAPACITACIÓN Y VINCULACIÓN 2014	174,280.80
CTA. 0198787468	FAETA 2012-2013	83,919.34
CTA. 0198787859	FAETA 2014	816,974.17
CTA. 0198788286	FONDOS POR TRANSF.ING.PROP	1,291,063.32
CTA. 0198788375	INGRESOS PROPIOS 2014	1,405,553.23
CTA. 0198788855	RESULTADO DE EJERCICIOS ANTERIORES	288,747.49
CTA. 0198786674	CURSOS DE CAPACITACIÓN 2015	311,590.36
CTA. 0103558495	FONDO UNICO	157,468.87

CTA. 0103654494	FAETA 2016	591,527.40
CTA. 0103649059	INGRESOS PROPIOS 2016	2,704,437.61
CTA. 103654931	RECURSO ESTATAL 2016	901,260.45
CTA. 0103655156	RECURSO ESTATAL 50% 2016	159,075.70
CTA. 0103656160	CAPACITACIÓN 2016	174,817.93
CTA. 0110096105	INGRESOS PROPIOS 2017	1,320,723.86
CTA. 0110096148	FAETA 2017	2,471,786.25
CTA. 0110096164	RECURSO ESTRUCTURA ESTATAL 2017	2,098,208.07
CTA. 0110096172	RECURSO 50% ESTATAL 2017	1,881,939.34
CTA.0110096377	CAPACITACIÓN 2017	16,540.95
	SUMA	\$22,041,421.05

DERECHOS A RECIBIR EFECTIVO O EQUIVALENTE

CUENTAS POR COBRAR A CORTO PLAZO

EL SALDO DE ESTA CUENTA ES DE \$606,086.12 QUE CORRESPONDEN AL 50% DE GOBIERNO DEL ESTADO PARA LOS PLANTELES VILLA DE TEZONTEPEC Y PACHUCA II Y SUBSIDIO FEDERAL Y SUBSIDIO ESTATAL ESTRUCTURA DE DIRECCION GENERAL.

DEUDORES DIVERSOS POR COBRAR A CORTO PLAZO

EL SALDO DE ESTA CUENTA \$291,636.60 SE INTEGRA DE LA SIGUIENTE MANERA.

DEUDORES AL PERIODO	FECHA DE ORIGEN	IMPORTE
PLANTELES G.O.		
PLANTEL TIZAYUCA	oct-06	\$64,795.67
PLANTELES I.P.		
PLANTEL TIZAYUCA	oct-2006	\$51,853.95
PLANTEL TIZAYUCA	mar-13	\$15,434.04
SECRETARIA DE FINANZAS	dic-08	\$36,419.91
		\$174,318.58

PERSONAL ADMINISTRATIVO			\$79.34
ROA ALPIZAR JESUS	jun-14		176.00
SERRANO RESENDIZ AMERICA VIANEY	dic - 16		-0.88
MARIO GAMERO DUEÑEZ	dic-12		-\$30.00
CESAR MIRANDA OROZCO	sep-13		-\$0.04
MERCED GERARDO LOZANO SAMPERIO	sep-13		-\$53.67
URSULA MONSERRAT DEL VALLE FLORES	jun 15		-0.07
ISRAEL ANGELES LOPEZ	dic-13		-\$10.92
SANTIAGO RAMIREZ ESCOBAR	dic-13		-\$0.04
OROZCO CRUZ ALEJANDRA	jun-13		-\$0.04
NOHEMI CABRERA ANGELES	mar-14		-\$1.00
ADMINISTRACIÓN DE RECURSOS	mar 16		\$589.16
CAPACITACION SCT ESTATAI	jul 16		-\$0.10
SUBSIDIO AL EMPLEO	abr 16		-\$0.45

PRESTAMOS OTORGADOS A CORTO PLAZO

EL SALDO DE ESTA CUENTA \$0.00
 EL SALDO QUE PRESENTAN LOS PLANTELES CORRESPONDE A RECURSOS PENDIENTES DE COMPROBACIÓN DE LOS GASTOS DE OPERACIÓN Y DEPOSITOS PENDIENTES DE INGRESOS PROPIOS, EL SALDO DE CONALEP OFICINAS NACIONALES CORRESPONDE A LOS CURSO DE CAPACITACIÓN QUE IMPARTE EL COLEGIO A INFONAVIT POR CONVENIO FEDERAL. PENDIENTES A DEPOSITAR, EL SALDO QUE PRESENTA LA SECRETARIA DE FINANZAS CORRESPONDE AL 50% DEL GASTO DEL CAPITULO 1000 DE LOS PLANTELES VILLA DE TEZONTEPEC Y PACHUCA II EJERCICIO 2005. SE LE ESTA DANDO EL SEGUIMIENTO CORRESPONDIENTE; LOS DEUDORES DIVERSOS POR COBRAR A CORTO PLAZO SON POR GASTOS A COMPROBAR Y PRESTAMOS PERSONALES SE MENCIONA EL ORIGEN Y EL IMPORTE SE CONSIDERO EL FONDO REVOLVENTE PARA LA ADQUISICION DE PEQUEÑAS UTILERIAS NECESARIAS PARA LA OPERABILIDAD DE LA INSTITUCION.

ACTIVO NO CIRCULANTE.

BIENES INMUEBLES, INFRAESTRUCTURA Y CONSTRUCCIONES EN PROCESO
 ESTA CUENTA REPRESENTAN EL IMPORTE DE \$34,378,997.78

TERRENOS

EL SALDO DE ESTA CUENTA \$19,532,081.00 SE INTEGRA DE LA SIGUIENTE MANERA

TERRENOS	
PLANTEL PACHUCA	\$9,548,361.00
PLANTEL TIZAYUCA	\$6,435,653.00
PLANTEL TEPEJI DEL RIO	\$2,991,160.00
PLANTEL TULANCINGO	\$53,651.00
PLANTEL PACHUCA II	\$433,956.00
PLANTEL ATITALAQUJA	\$69,300.00
TOTAL	\$ 19,532,081.00

INFRAESTRUCTURA

EL SALDO DE ESTA CUENTA \$14,846,916.78. SE INTEGRA DE LA SIGUIENTE MANERA

INFRAESTRUCTURA	
PLANTEL PACHUCA	\$456,369.29
PLANTEL TIZAYUCA	\$1,139,691.24
PLANTEL TEPEJI DEL RIO	\$4,374,949.65
PLANTEL TULANCINGO	\$2,790,648.87
DIRECCION GENERAL	\$5,121,885.55
REV. ACTIVOS	\$963,372.18
TOTAL	\$ 14,846,916.78

BIENES MUEBLES

ESTA CUENTA REPRESENTAN EL IMPORTE DE \$ 38,483,969.83

MOBILIARIO Y EQUIPO DE ADMINISTRACION

EL SALDO DE ESTA CUENTA \$2'112,168.15 SE INTEGRA DE LA SIGUIENTE MANERA.

MOBILIARIO Y EQUIPO DE ADMINISTRACION	IMPORTE
PLANTEL PACHUCA	\$137,330.71
PLANTEL TIZAYUCA	\$137,082.69
PLANTEL TEPEJI DEL RIO	\$440,597.96
PLANTEL TULANCINGO	\$182,366.35
PLANTEL VILLA DE TEZONTEPEC	\$58,452.20
PLANTEL PACHUCA II	35,586.23
DIRECCION GENERAL	\$1,120,752.01
TOTAL	\$ 2'112,168.15

MOBILIARIO Y EQUIPO EDUCACIONAL Y RECREATIVO.
 EL SALDO DE ESTA CUENTA \$ 32'725,392.09 SE INTEGRA DE LA SIGUIENTE MANERA.

MOBILIARIO Y EQUIPO EDUCACIONAL Y RECREATIVO	IMPORTE
PLANTEL PACHUCA	\$7,860,789.97
PLANTEL TIZAYUCA	\$6,654,714.98
PLANTEL TEPEJ DEL RIO	\$5,297,996.12
PLANTEL TULANCINGO	\$6,772,499.83
PLANTEL VILLA DE TEZONTEPEC	\$1,721,871.49
PLANTEL PACHUCA II	\$1,443,788.15
PLANTEL ATITLALAJUA	\$272,999.59
DIRECCION GENERAL	\$2,700,731.96
TOTAL	\$ 32,580,540.57

EQUIPO DE TRANSPORTE.
 EL SALDO DE ESTA CUENTA \$3,445,890.91 SE INTEGRA DE LA SIGUIENTE MANERA.

MOBILIARIO Y EQUIPO DE TRANSPORTE	IMPORTE
PLANTEL PACHUCA	\$16,400.00
PLANTEL TIZAYUCA	\$15,550.00
PLANTEL TULANCINGO	\$43,822.30
PLANTEL VILLA DE TEZONTEPEC	\$309,180.18
DIRECCION GENERAL	\$3,060,938.43
TOTAL	\$ 3,445,890.91

MAQUINARIA, OTROS EQUIPOS Y HERRAMIENTAS.
 EL SALDO DE ESTA CUENTA \$ 200,518.68 SE ENCUENTRA ASIGNADO EN DIRECCÓN GENERAL.

ACTIVOS INTANGIBLES
 EL SALDO DE ESTA CUENTA CORRESPONDE A SOFTWARE ADQUIRIDO POR UN MONTO DE \$ 23,567.72

DEPRECIACIONES:

DEPRECIACIONES.	IMPORTE
PLANTEL PACHUCA	\$7,572,854.88
PLANTEL TIZAYUCA	\$6,715,073.77
PLANTEL TEPEJI	\$5,651,495.98
PLANTEL TULANCINGO	\$6,144,193.91
PLANTEL VILLA DE TEZONTEPEC	\$1,087,846.81
PLANTEL PACHUCA II	\$1,237,194.98
PLANTEL ATITLALAJUA	\$151,626.96
DIRECCION GENERAL	\$5,508,151.44
TOTAL	\$ 34,068,438.73

PASIVO

PASIVO CIRCULANTE

CUENTAS POR PAGAR A CORTO PLAZO
 EL SALDO DE ESTA CUENTA S9,299,792.61

SERVICIOS PERSONALES POR PAGAR A CORTO PLAZO
 EL SALDO DE ESTA CUENTA SE INTEGRA DE LA SIGUIENTE MANERA:

	IMPORTE
SERVICIOS PERSONALES POR PAGAR A CORTO PLAZO	S2,678,330.45
GRATIFICACION DOCENTE	324,438.22
HONORARIOS DOCENTES	27,210.69
AGUINALDO ADMINISTRATIVO	36,605.77
NOMINA ADMINISTRATIVA	11,529.85
PRIMA VACACIONAL	17,921.21
ESTIMULO POR AÑOS DE SERVICIOS	111,527.54
20 DIAS ADICIONALES	711,081.76
SUELDOS Y SALARIOS POR PAGAR	346,802.65
PERSONAL ADMINISTRATIVO	1,091,212.76

RETENCIONES Y CONTRIBUCIONES POR PAGAR A CORTO PLAZO
 EL SALDO DE ESTA CUENTA \$ 3,110,309.52 SE INTEGRA DE LA SIGUIENTE MANERA:

ISR RETENCIONES POR SALARIOS	1,371,306.33
ISR RETENCIONES POR ASIMILADOS	254,294.11
ISR RETENCIONES POR SERV.S PROFESIONALES	11,993.19
PRESTAMO A CORTO PLAZO ISSSTE	16,025.67
CREDITO HIPOTECARIO FOVISSSTE	839.01
SEGURO DE DAÑOS FOVISSSTE	8.51
CUOTA SINDICAL	7,392.08
SEGURO DE RETIRO	8,942.57
SEGURO AHISA	3,036.33
SEGURO INDIVIDUAL AHISA	.02
PENSION ALIMENTICIA	2,637.33
SEG.SALUD T. ACTIVO	-1,465.92
SEG.SALUD T. PENSIONADO	-252.65

SEG. INVALIDEZ Y VIDA	1,549.87
S. SOCIALES Y CULTURALES	1,203.08
S. RET. CESANTIA AVANZADA	523,558.78
DESCUENTO FONACOT	-48.23
AHORRO SOLIDARIO	-902.2
CONTRIBUCIONES POR PAGAR	910,182.64
13.145% ISSSTE	690,956.96
SAIR	219,225.68

ESTAS CANTIDADES CORRESPONDEN A LAS RETENCIONES EFECTUADAS A LOS TRABAJADORES Y PERSONAL CONTRATADO PARA LOS CURSOS EN CONVENIO ASI COMO LAS CUOTAS Y APORTACIONES, CUYO ENTERO A LAS INSTANCIAS CORRESPONDIENTES SE EFECTUA EN EL MES DE ENERO DEL 2018.

OTRAS CUENTAS POR PAGAR A CORTO PLAZO.

EL SALDO DE LA CUENTA ES DE \$3,511,152.64 Y SE INTEGRA DE LA SIGUIENTE MANERA:

SERVICIOS EDUCATIVOS	\$103,651.08
FONDO DE TITULACION	\$66,278.72
REGISTRO ESTATAL	\$4,716.21
DONATIVOS	23,903.68
CURSO INTERSEMESTRAL	\$4,356.47
MEDIDAS DE SEGURIDAD PARA TITULO Y CEDULA	\$4,396.00
CONALEP OFICINAS NACIONALES	\$1,487,026.31
EXAMEN DE ADMISION	\$1,096,396.58
SEGURO ESTUDIANTEL	\$390,629.73
PRESUPUESTO FAETA 2005	\$94,965.79
GASTOS DE OPERACIÓN	\$948,448.79
PLANTEL TIZAYUCA	\$1,516.96
ADQUISICION DE EQUIPO 2007	\$179,583.00
SERVICIO ENERGIA ELECTRICA	\$497,710.79
SERVICIO TELEFONICO CONVENCIONAL	\$29,304.30
SERVICIO DE AGUA	\$23,150.13
ANGEL ROLDAN	\$375.00
GASTOS DE OPERACIÓN	\$42,856.67
NORMAS TECNICAS DE COMPETENCIA LABORAL	\$21,093.44
AGUILAR HERNANDEZ ANTONIO M. PSP PAC. I	\$74.00
CORTES JUARES MCO ANTONIO PSP PAC. I	\$85.18
PERIODICO OFICIAL	\$221.00
CLEOTIDE PAREDES VARGAS (PERIODICO)	\$400.00
SERVICIO DE FOTOCOPIADO	\$0.57

INMOBILIARIA MAIRPA DE PACHUCA	\$10,000.00
AVILES CRUZ ANGELICA MARINA	\$38,137.76
CHAVARIN CALDERON MARTHA	\$56,444.99
STRAFSA SOLUCIONES INTEGRALES, S.A. DE. C. V	\$47,495.00
BECAS FUNDEMEX	\$ 20,816.50
CURSOS DE CAPACITACION	\$ 1,000.33
BECAS	\$ 2,394.38
SERVICIO EFICIENTE DE CARTERA	\$-52,089.06
CAPACITACIÓN	\$ 671,332.02
CAPACITACION DJF	\$ 51,494.73
CAPACITACION SEGOB	\$ 51,732.92
CAPACITACION DICONSA	\$ 137,559.00
CAPACITACION ISSSTE	\$ 90,869.85
CAPACITACION SECTUR	\$ 1,628.40
CAPACITACION FARMACIAS SIMILARES	\$ 1,600.00
CAPACITACION SEP	\$ 102,094.51
CURSOS DE CAPACITACION ISSSTE	\$ 223,952.61
CAPACITACION INSTRUCTORES	\$13,600.00
INTERESES GENERADOS FAETA 2009	\$31,984.77
RENDIMIENTOS DEL EJERCICIO 2011	\$138,266.83
RENDIMIENTOS DE INTERESES FAETA 2012	\$39,218.21
CAFETERIA	\$15,301.50
CREDITO BIENESTAR	-5.05
DOCENTES CEMEX	\$8,835.24

EL CONCEPTO SERVICIOS PERSONALES SE REFIERE A LOS PENDIENTES DE PAGO DEL PERSONAL ADMINISTRATIVO Y DOCENTE; EL CONCEPTO SERVICIOS EDUCATIVOS SON APORTACIONES REALIZADAS POR LOS ALUMNOS A PARTIR DE LA SOLICITUD DE LA FICHA PARA PRESENTAR EL EXAMEN DE ADMISIÓN HASTA QUE EFECTÚAN SU INSCRIPCIÓN POR EL SEMESTRE QUE CORRESPONDA, PROVISIONANDO EN CADA REINSCRIPCIÓN SU FONDO PARA TITULACIÓN, AL MISMO TIEMPO SE RECAUDAN CUOTAS INSTITUCIONALES QUE SE REINTEGRAN A NUESTRAS OFICINAS NACIONALES DEL CONALEP, ESPECÍFICAMENTE LAS QUE CORRESPONDEN AL CONCEPTO DE SEGURO ESTUDIANTIL.

EL CONCEPTO PRESUPUESTO FAETA 2005 SON RECURSOS PARA CUBRIR CAPITULO 1000 DE LOS PLANTELES VILLA DE TEZONTEPEC Y PACHUCA II.

GASTOS DE OPERACIÓN SE REFIERE A LA EJECUCION DE LOS PASIVOS DE LOS EJERCICIOS ANTERIORES Y GASTOS DE ARTICULOS Y MANITTO, PENDIENTES DE PAGO.

BECAS FUNDEMEX PENDIENTE DE PAGO A ALUMNOS Y CORRESPONDE AL EJERCICIO 2008.

CURSOS DE CAPACITACION RECURSOS PENDIENTES DE EJERCER.

CURSOS DE CAPACITACION IMPARTIDOS A DIFERENTES DEPENDENCIAS A TRAVÉS DE UN CONVENIO CON OFICINAS NACIONALES DEL CONALEP, RECURSOS PENDIENTES POR EJERCER.

FONDOS Y BIENES DE TERCEROS EN GARANTIA A CORTO PLAZO.

SON LOS FONDOS EN GARANTIA QUE OTORGAN LOS CONSECIONARIOS DE LAS CAFETERIAS, SERVICIO DE PAPELERIA Y FOTOCOPIADO DE LOS PLANTELES DEL COLEGIO A LA FIRMA DEL CONTRATO DURANTE EL PERIODO DE 1 AÑO

FONDO EN GARANTIA CAFETERIA	\$19,249.95
PLANTEL PACHUCA	\$5,661.75
PLANTEL TIZAYUCA	\$5,661.75
PLANTEL TULANCINGO	\$5,661.75
PLANTEL VILLA DE TEZONTEPEC	\$2,264.70
FONDO EN GARANTIA PAPELERIA Y FOTOCOPIADO	\$4,529.40
PLANTEL PACHUCA	\$2,264.70
PLANTEL TULANCINGO	\$2,264.70

OTRAS PROVISIONES A LARGO PLAZO

LA CUENTA DE FONDOS POR TRANSFERENCIA PRESENTA UN SALDO DE \$1'283,465.59 INTEGRADO POR DOS CUENTAS QUE SON LAS SIGUIENTES:

FONDOS PROPIOS	\$1'283,465.59	ESTA CANTIDAD ESTA INTEGRADA POR EL RESULTADO DEL ANALISIS Y DEPURACION DE ACREEDORES DIVERSOS DE EJERCICIOS ANTERIORES EN BASE A LA OBSERVACION DE AUDITORIA 2008 Y QUE BASICAMENTE CORRESPONDE A SERVICIOS EDUCATIVOS, CONALEP NACIONAL, ETC. POR LO QUE CORRESPONDE A INGRESOS PROPIOS
-----------------------	----------------	---

LA CUENTA EN COMENTO SE APERTURO PARA QUE NO EXISTAN SALDOS PENDIENTES EN LA CUENTA DE CUENTAS POR PAGAR A CORTO PLAZO POR LO QUE SE SOMETE A LA JUNTA DE GOBIERNO LA DEPURACION O RECLASIFICACION DE LOS SALDOS QUE SE VIENEN ARRASTRANDO DE EJERCICIOS ANTERIORES Y SE DETERMINA CREAR UN FONDO CON LOS SALDOS DETERMINADOS.

PATRIMONIO

EL SALDO DE ESTA CUENTA \$72,253,962.04 SE INTEGRA DE LA SIGUIENTE MANERA:

PATRIMONIO DONATIVOS	\$ 64,858,934.88
BIENES MUEBLES	\$30,479,937.10
BIENES INMUEBLES	\$ 34,378,997.78
PATRIMONIO INGRESOS PROPIOS	7,395,027.16
BIENES MUEBLES	\$7,395,027.16

REPRESENTA EL MONTO DEL MOBILIARIO Y EQUIPO DE ADMINISTRACION, MOBILIARIO Y EQUIPO EDUCACIONAL, ACERVO BIBLIOGRAFICO, EQUIPO DE CÓMPUTO, MAQUINARIA Y EQUIPO, TERRENOS Y CONSTRUCCIONES.

RESULTADO DE EJERCICIOS ANTERIORES

EL SALDO DE ESTA CUENTA \$8,64,877.58 SE INTEGRA DE LA SIGUIENTE MANERA:

EJERCICIO 2004	\$ 60,000.00
EJERCICIO 2007	\$ 720.80
EJERCICIO 2008	\$ 12,439.97
EJERCICIO 2010	\$ 212,475.03
EJERCICIO 2013	\$30,625.07
EJERCICIO 2014	\$1,202,783.19
EJERCICIO 2015	\$2,371,744.35
EJERCICIO 2016	\$4,974,089.1
FONDO DE RESERVA	

EL SALDO DE ESTA CUENTA \$345,317.06 INTEGRA DE LA SIGUIENTE MANERA.

FONDO DE RESERVA 2008	0
FONDO DE RESERVA 2009	0
FONDO DE RESERVA 2010	0
FONDO DE RESERVA 2011	\$0
FONDO RESERVA 2011 FAETA	\$0
FONDO RESERVA 2011 INGRESOS PROPIOS	\$0
FONDO RESERV 2011 ESTATAL	\$0
FONDO RESERVA 2011 ING PRO. EXTERNOS	\$0
FONDO RESERVA 2011 REC NO REGULARIZADO	\$0
FONDO RESERVA 2011 OTROS INGRESOS	\$0
FONDO DE RESERVA 2012	\$0
FONDO DE RESERVA 2013	\$337,646.55
RESERVAS POR BENEFICIOS FISCALES	\$7,670.51

ESTADO DE ACTIVIDADES

INGRESOS

INGRESOS FEDERALES (FAETA RAMO 33)	\$62,427,701.56
INGRESOS ESTATALES	\$20,029,664.74
INGRESOS PROPIOS	\$9,994,326.83
INGRESOS FINANCIEROS	\$63,619.24

PRESUPUESTO ASIGNADO FAETA RAMO 33.

ESTA CUENTA SE INTEGRA DE RECURSOS DE FAETA AL 31 DE DICIEMBRE DE 2017, MISMAS QUE SE DISTRIBUYEN DE LA SIGUIENTE MANERA:

CAPITULO	PRESUPUESTO RADICADO
1000 SERVICIOS PERSONALES	\$58,512,377.56
2000 MATERIALES Y SUMINISTROS	\$391,532.40
3000 SERVICIOS GENERALES	\$3,523,791.60
TOTAL AL PERIODO	\$62,427,701.56

ESTA CUENTA SE INTEGRA DE RECURSOS DE GOBIERNO DEL ESTADO 50% DE LOS PLANTELES VILLA DE TEZONTEPEC Y PACHUCA II. ESTRUCTURA ESTATAL DE DIRECCIÓN GENERAL Y SEGURIDAD SOCIAL DOCENTE AL 31 DE DICIEMBRE DE 2017.

PLANTEL	PRESUPUESTO RADICADO
50% VILLA DE TEZONTEPEC Y PACHUCA II	\$7,856,880.74
ESTRUCTURA ESTATAL Y SEGURIDAD SOCIAL DOCENTE	\$12,172,784.00
TOTAL	\$20,029,664.74

POR SERVICIOS EDUCATIVOS

ESTA CUENTA SE INTEGRA DE CAPTACION DE INGRESOS PROPIOS.

CONCEPTO	INGRESOS CAPTADOS
CAPTACION DE INGRESOS PROPIOS	\$9,994,326.83

EGRESOS \$122,829,266.68

ESTA CUENTA SE INTEGRA DE LAS EROGACIONES EFECTUADAS POR CONCEPTO DE APLICACION DE RECURSOS EN LOS CAPITULOS Y PARTIDAS AUTORIZADAS PARA SU EJERCICIO Y SE DISTRIBUYE DE LA SIGUIENTE MANERA

EGRESOS	OBSERVACION
CAPITULO 10000	\$76,889,156.38 EROGACIONES PARA CUBRIR EL CAPITULO DE SERVICIOS PERSONALES
CAPITULO 2000	\$2,272,413.39 GASTOS DE OPERACION DEL CONALEP HIDALGO
CAPITULO 3000	\$9,599,258.18 GASTOS DE OPERACION DEL CONALEP HIDALGO
OTROS GASTOS Y PERDIDAS EXTRAORDINARIAS \$34,068,438.73	

CONCEPTO	INGRESOS CAPTADOS
DEPRECIACIONES	\$34,068,438.73
RESULTADO DEL PERIODO.	

AL 31 DE DICIEMBRE DE 2017 SE OBTIENE UN RESULTADO DE OPERACION DE -\$30,313,954.31 ORIGINADO POR EL PRESUPUESTO RECIBIDO Y LOS INGRESOS CAPTADOS AL PERIODO \$92,515,312.37 DISMINUIDO POR LAS APLICACIONES A LAS PARTIDAS DE PRESUPUESTO CORRESPONDIENTES \$122,829,266.68.

II) NOTAS AL ESTADO DE VARIACIÓN EN LA HACIENDA PÚBLICA.

AL 01 DE ENERO DE 2017 EL SALDO DEL PATRIMONIO DEL COLEGIO ES DE \$83,990,803.19 SIENDO AFECTADO POR LAS VARIACIONES EN EL RESULTADO DEL EJERCICIO POR LA CANTIDAD DE -\$37,723,431.97, RESULTADOS DE EJERCICIOS ANTERIORES POR LA CANTIDAD DE \$ 4,959,589.17 Y FONDO DE RESERVA POR -\$76,758.02 DANDO AL 31 DE DICIEMBRE DE 2017 UN PATRIMONIO DE \$51,150,202.37

IV) NOTAS AL ESTADO DE FLUJOS DE EFECTIVO.
EFECTIVO Y EQUIVALENTES

1. EL ANÁLISIS DE LOS SALDOS INICIAL Y FINAL QUE FIGURAN EN LA ÚLTIMA PARTE DEL ESTADO DE FLUJO DE EFECTIVO EN LA CUENTA DE EFECTIVO Y EQUIVALENTES ES COMO SIGUE:

	A DICIEMBRE 2017	2016
Efectivo en Bancos – Tesorería	\$22,041,421.05	\$19,663,754.08
Efectivo en Bancos- Dependencias	0	0
Inversiones temporales (hasta 3 meses)	0	0
Fondos con afectación específica	0	0
Depositos de fondos de terceros y otros	0	0
Total de Efectivo y Equivalentes	\$22,041,421.05	\$19,663,754.08

V) CONCILIACIÓN ENTRE LOS INGRESOS PRESUPUESTARIOS Y CONTABLES, ASÍ COMO ENTRE LOS EGRESOS PRESUPUESTARIOS Y LOS GASTOS CONTABLES.

Colegio de Educación Profesional Técnica del Edo. de Hidalgo Conciliación entre los Ingresos Presupuestarios y Contables Correspondiente del 01 de enero al 31 de diciembre de 2017. (Cifras en pesos)		\$92,451,693.13
1. Ingresos Presupuestarios		\$92,451,693.13
2. Más ingresos contables no presupuestarios		\$63,619.24
Incremento por variación de inventarios		
Disminución del exceso de estimaciones por pérdida o deterioro u obsolescencia		
Disminución del exceso de provisiones	\$63,619.24	
Otros ingresos y beneficios varios		
Otros ingresos contables no presupuestarios		
3. Menos ingresos presupuestarios no contables		\$0.00
Productos de capital		
Aprovechamientos capital		
Ingresos derivados de financiamientos		
Otros Ingresos presupuestarios no contables		
4. Ingresos Contables (4 = 1 + 2 - 3)		\$92,515,312.37

Colegio de Educación Profesional Técnica del Edo. de Hidalgo Conciliación entre los Egresos Presupuestarios y los Gastos Contables Correspondiente del 01 de enero al 31 de diciembre de 2017. (Cifras en pesos)		
1. Total de egresos (presupuestarios)		\$89,359,207.25
2. Menos egresos presupuestarios no contables		\$598,373.30
Mobiliario y equipo de administración	\$498,375.50	
Mobiliario y equipo educacional y recreativo		
Equipo e instrumental médico y de laboratorio		
Vehículos y equipo de transporte		
Equipo de defensa y seguridad		
Maquinaria, otros equipos y herramientas	\$99,997.80	
Activos biológicos		
Bienes inmuebles		
Activos intangibles		
Obra pública en bienes propios		
Acciones y participaciones de capital		
Compra de títulos y valores		
Inversiones en fideicomisos, mandatos y otros análogos		
Provisiones para contingencias y otras erogaciones especiales		
Amortización de la deuda pública		
Adeudos de ejercicios fiscales anteriores (ADEFAS)		
Otros Egresos Presupuestarios No Contables		
3. Más gastos contables no presupuestales		\$34,068,438.73
Estimaciones, depreciaciones, deterioros, obsolescencia y amortizaciones	34,068,438.73	
Provisiones		
Disminución de inventarios		
Aumento por insuficiencia de estimaciones por pérdida o deterioro u obsolescencia		
Aumento por insuficiencia de provisiones		
Otros Gastos		
Otros Gastos Contables No Presupuestales		
4. Total de Gasto Contable (4 = 1 - 2 + 3)		\$122,829,266.68

b) NOTAS DE MEMORIA (CUENTAS DE ORDEN)

CUENTAS DE ORDEN PRESUPUESTARIAS: REPRESENTAN EL IMPORTE DE LAS OPERACIONES PRESUPUESTARIAS QUE AFECTAN EL PRESUPUESTO DE INGRESOS Y EGRESOS AUTORIZADO

A) CUENTAS DE INGRESOS: EN CUMPLIMIENTO DE LA LEY GENERAL DE CONTABILIDAD, EL REGISTRO DE LAS ETAPAS DEL PRESUPUESTO DEL COLEGIO REFLEJAN EN LO RELATIVO AL INGRES ESTIMADO, MODIFICADO, DEVENGADO Y RECAUDADO. LOS MOVIMIENTOS APLICADOS A DICHS MOMENTOS CONTABLES APARECEN REFLEJADOS EN EL APARTADO DE INFORMACIÓN PRESUPUESTARIA

B) CUENTAS DE EGRESOS: EN CUMPLIMIENTO DE LA LEY GENERAL DE CONTABILIDAD, EL REGISTRO DE LAS ETAPAS DEL PRESUPUESTO DE EGRESOS DEL COLEGIO, REFLEJAN EN LO RELATIVO AL GASTO APROBADO, MODIFICADO, COMPROMETIDO, DEVENGADO, EJERCIDO Y PAGADO LOS MOVIMIENTOS APLICADOS A DICHS MOMENTOS CONTABLES APARECEN REFLEJADOS EN EL APARTADO DE INFORMACIÓN PRESUPUESTARIA.

C) NOTAS DE GESTIÓN.

INTRODUCCIÓN:

EN CONCORDANCIA CON LO SEÑALADO EN EL MANUAL DE CONTABILIDAD GUBERNAMENTAL EMITIDO POR EL CONSEJO NACIONAL DE ARMONIZACIÓN CONTABLE (CONAC), EL OBJETIVO GENERAL DE LOS ESTADOS FINANCIEROS QUE SE PRESENTAN EN ESTE DOCUMENTO, ES SUMINISTRAR INFORMACIÓN ACERCA DE LA SITUACIÓN FINANCIERA, LOS RESULTADOS DE LA GESTIÓN, LOS FLUJOS DE EFECTIVO ACONTECIDOS, EL EJERCICIO DEL PRESUPUESTO DE INGRESOS Y DEL PRESUPUESTO DE EGRESOS. EN ESTE SENTIDO, LOS ESTADOS FINANCIEROS PROVEEN DE INFORMACIÓN AL CONGRESO Y A LOS CIUDADANOS, ASÍ COMO A UN AMPLIO ESPECTRO DE USUARIOS, QUIENES PUEDEN DISPONER DE LA MISMA EN FORMA CONFIABLE Y OPORTUNA PARA TOMAR DECISIONES RESPECTO A LA ASIGNACIÓN DE RECURSOS, SU ADMINISTRACIÓN Y CONTROL U OTROS ANÁLISIS QUE CONSIDEREN DE UTILIDAD. EN RESUMEN, LOS ESTADOS FINANCIEROS CONSTITUYEN LA BASE FINANCIERA PARA LA EVALUACIÓN DEL DESEMPEÑO, LA RENDICIÓN DE CUENTAS, LA TRANSPARENCIA FISCAL Y LA FISCALIZACIÓN DE LA CUENTA PÚBLICA. AL RESPECTO, EL OBJETIVO QUE SE PERSIGUE CON LA REDACCIÓN DE LAS PRESENTES NOTAS DE GESTIÓN ADMINISTRATIVA CONSISTE EN LA REVELACIÓN DEL CONTEXTO Y DE LOS ASPECTOS ECONÓMICOS - FINANCIEROS MÁS RELEVANTES QUE INFLUYERON EN LAS DECISIONES DEL PERÍODO Y QUE FUERON CONSIDERADOS EN LA ELABORACIÓN DE LOS ESTADOS FINANCIEROS, PARA LA MAYOR COMPRENSIÓN DE LOS MISMOS Y SUS PARTICULARIDADES.

PAÑORAMA ECONÓMICO Y FINANCIERO. PARA EL EJERCICIO 2017 EL PRESUPUESTO DE INGRESOS DEL COLEGIO LO CONFORMAN: INGRESOS PROPIOS, TRANSFERENCIAS FEDERALES Y TRANSFERENCIAS ESTATALES LA FUENTE DE FINANCIAMIENTO PREDOMINANTE SON LAS TRANSFERENCIAS FEDERALES.

AUTORIZACIÓN E HISTORIA.

EL COLEGIO FUE CREADO MEDIANTE DECRETO DE CREACION EXPEDIDO Y PUBLICADO EL 28 DE JUNIO DE 1999 TENIENDO MODIFICACIONES EN EL AÑO 2005.

ORGANIZACIÓN Y OBJETO SOCIAL.
OBJETO SOCIAL. BRINDAR SERVICIOS DE EDUCACION PROFESIONAL TÉCNICA BACHILLER Y SERVICIOS DE CAPACITACIÓN.
PRINCIPAL ACTIVIDAD. EDUCACIÓN MEDIA SUPERIOR.
EJERCICIO FISCAL.

DE CONFORMIDAD CON LO ESTABLECIDO EN LOS POSTULADOS BÁSICOS DE CONTABILIDAD GUBERNAMENTAL EMITIDOS POR EL CONSEJO NACIONAL DE ARMONIZACIÓN CONTABLE (CONAC), PARTICULARMENTE EN LA EXPLICACIÓN DEL TÉRMINO DENOMINADO PERIODO CONTABLE, SE PRECISÓ QUE EN LO QUE SE REFIERE A LA CONTABILIDAD GUBERNAMENTAL EL PERÍODO RELATIVO ES DE UN AÑO CALENDARIO QUE COMPRENDE A PARTIR DEL 1 DE ENERO HASTA EL 31 DE DICIEMBRE DE 2017.

CONSIDERACIONES FISCALES.

DE CONFORMIDAD CON LO ESTABLECIDO EN EL CODIGO FISCAL DE LA FEDERACIÓN Y LEYES FISCALES ESTABLECIDAS SE PRECISA QUE LAS OBLIGACIONES DEL PERIODO FISCAL 2017 DE ACUERDO AL REGIMEN ES LA SIGUIENTE: RETENCIONES DE I.S.R. SUELDOS Y SALARIOS, RETENCIONES I.S.R. HONORARIOS ASIMILADOS Y HONORARIOS.

ESTRUCTURA ORGANIZACIONAL BASICA:

EL COLEGIO DE EDUCACIÓN PROFESIONAL TÉCNICA DEL ESTADO DE HIDALGO DE ACUERDO A SU DECRETO DE CREACION EN EL CAPITULO I. ARTICULO I. EXPEDIDO Y PUBLICADO DEL 28 DE JUNIO DE 1999 Y DE SU STATUTO ORGANICO EXPEDIDO Y PUBLICADO EL 31 DE MARZO 2005 EN SU TITULO II CAPITULO 1º ARTICULO 15 DONDE ESTABLECE LA ESTRUCTURA ORGANIZACIONAL QUE DEBERA DISTRIBUIR LOS ASUNTOS ADMINISTRATIVOS QUE A LA MISMA REFIERA EN EL TENOR DE LAS SIGUIENTES DIRECCIONES:

DIRECCION GENERAL

DIRECCION DE PLANEACION Y EVALUACION

DIRECCION DE ADMON. DE RECURSOS

DIRECCION DE FORMACIÓN TÉCNICA Y CAPACITACIÓN.

DIRECCION DE VINCULACIÓN Y PROMOCIÓN

DIRECCION DE INFORMATICA.

FIDEICOMISO, MANDATOS Y ANÁLOGOS DE LOS CUALES ES FIDEICOMITENTE O FIDUCIARIO.
NO APLICA AL COLEGIO.

BASES DE PREPARACIÓN DE LOS ESTADOS FINANCIEROS.

LOS ESTADOS FINANCIEROS QUE SE PRESENTAN EN ESTE DOCUMENTO HAN SIDO PREPARADOS CON APEGO A LAS DISPOSICIONES ESTABLECIDAS EN LA LEY GENERAL DE CONTABILIDAD GUBERNAMENTAL Y CON SUJECCIÓN A LA NORMATIVIDAD Y LINEAMIENTOS EMITIDOS POR EL CONSEJO NACIONAL DE ARMONIZACIÓN CONTABLE (CONAC). EN FORMA PARTICULAR, SE INFORMA QUE LA ELABORACIÓN DE LOS ESTADOS CONTABLES Y PRESUPUESTARIOS SE HA REALIZADO EN BASE A LAS NORMAS Y METODOLOGÍA PREVISTAS EN EL APARTADO DE ESTADOS FINANCIEROS DEL MANUAL DE CONTABILIDAD GUBERNAMENTAL. ASÍ MISMO, EN EL REGISTRO DE LAS OPERACIONES Y EN LA EMISIÓN DE INFORMACIÓN FINANCIERA Y PRESUPUESTAL SE DA DEBIDO CUMPLIMIENTO A LOS POSTULADOS BÁSICOS DE CONTABILIDAD GUBERNAMENTAL, YA QUE ÉSTOS PROPORCIONAN EL SUSTENTO TÉCNICO PARA LA PRÁCTICA CONTABLE A TRAVÉS DE DEFINICIONES, EXPLICACIONES Y RAZONAMIENTOS EN LA MATERIA.

POLÍTICAS DE CONTABILIDAD SIGNIFICATIVAS.

EL COLEGIO ESTA REALIZANDO LOS TRABAJOS MEDIANTE LA METODOLOGIA ESTIPULADA POR LA LEY GENERAL DE CONTABILIDAD GUBERNAMENTAL PARA LA APLICACIÓN DE LOS VALUACIONES DE LOS ACTIVOS.

POSICIÓN EN MONEDA EXTRANJERA Y PROTECCIÓN POR RIESGO CAMBIARIO.
NO APLICA AL COLEGIO.

REPORTE ANALÍTICO DEL ACTIVO.

EL COLEGIO DE ENCUENTRA EN LOS TRABAJOS DEL PROCESO DE ACTUALIZACION DE LOS ACTIVOS.

FIDEICOMISOS, MANDATOS Y ANÁLOGOS.
NO APLICA AL COLEGIO.

REPORTE DE LA RECAUDACIÓN.

EL COLEGIO AL MES DE DICIEMBRE DE 2017 OBTUVO UNA RECAUDACIÓN TOTAL DE \$92,515,312.37 OBTENIDOS DE LA SIGUIENTE MANERA:

INGRESOS

INGRESOS FEDERALES (FAETA RAMO 33)	\$62,427,701.56
INGRESOS ESTATALES	\$20,029,664.74
INGRESOS PROPIOS	\$9,994,326.83
INGRESOS FINANCIEROS	\$63,619.24

INFORMACIÓN SOBRE LA DEUDA Y EL REPORTE ANALÍTICO DE LA DEUDA.
NO APLICA AL COLEGIO.

CALIFICACIONES OTORGADAS.
NO APLICA AL COLEGIO.

PROCESO DE MEJORA.


EL CONVENIO DE COORDINACIÓN PARA LA FEDERALIZACIÓN DE LOS SERVICIOS EDUCATIVOS DEL COLEGIO DE EDUCACIÓN PROFESIONAL TÉCNICA DEL ESTADO DE HIDALGO ESTABLECE QUE SE DEBERA DE SUJETAR PARA LOS PROCESOS DE CONTROL INTERNO Y MEJORA LOS CONSTITUIDOS EN EL MISMO CONVENIO, LOS CUALES ESTAN DENOMINADOS COMO ANEXOS TÉCNICOS.


**INFORMACIÓN POR SEGMENTOS
NO APLICA AL COLEGIO.**

PARTES RELACIONADAS.

EN EL COLEGIO NO EXISTEN PARTES RELACIONADAS QUE PUDIERAN EJERCER INFLUENCIA SIGNIFICATIVA SOBRE LA TOMA DE DECISIONES FINANCIERAS Y OPERATIVAS.

“Bajo protesta de decir verdad declaramos que los Estados Financieros y sus Notas son razonablemente correctos y responsabilidad del emisor”


Abigail Pimentel Vega.
J.P. de Contabilidad


María Guadalupe Ortiz Arteaga.
Encargada de la Dirección de Administración
de los Recursos


Armando Hernández Tello.
Director General

PRESUPUESTAL

INFORME PROGRAMÁTICO Y PRESUPUESTAL.

Pachuca de Soto, Hgo. 13 de Abril de 2018.

INFORME DEL ESTADO PROGRAMATICO PRESUPUESTAL

He examinado el Estado Analítico de Ingresos Presupuestales, el Estado del Ejercicio del Presupuesto de Egresos y la información Programática del Colegio de Educación Profesional Técnica del Estado de Hidalgo del 1 de enero al 31 de diciembre del 2017.

El establecimiento de políticas del presupuesto es responsabilidad de la administración de la entidad. Mi responsabilidad consiste en expresar una opinión sobre los mismos con base en los Procedimientos y Normas Internacionales de Auditoría.

Mi examen fue realizado en apego a las Normas Internacionales de Auditoría y las Normas Profesionales de Auditoría del Sistema Nacional de Fiscalización, las cuales requieren que la auditoría sea planeada y realizada de tal manera que permita obtener una seguridad razonable sobre el Estado Analítico de Ingresos Presupuestales, el Estado del Ejercicio del Presupuesto de Egresos y la Información Programática preparados de conformidad a los Postulados Básicos de Contabilidad Gubernamental.

En relación con el examen antes indicado comparé el Estado Analítico de Ingresos y Egresos Presupuestales contra los informes de los Presupuestos autorizados, modificados y los realmente ejercidos.

En la Revisión preliminar del Presupuesto de Egresos para el ejercicio 2017 reporta un Presupuesto Aprobado de \$90,881,222.41 distribuido por fuente de financiamiento como sigue:

FUENTE DE FINANCIAMIENTO	APROBADO
INGRESOS PROPIOS	9,127,595.01
SUBSIDIO ESTATAL	20,665,544.00
SUBSIDIO FEDERAL	61,088,083.40
TOTAL	90,881,222.41

Concluyendo al 31 de diciembre de 2017 con un Presupuesto Modificado Autorizado por \$92,451,693.57

Mediante oficio Núm. SFA-SI-0261/2017, se notifica al Director General del Organismo la aprobación de la Ley de ingresos estipulando lo siguiente

CONCEPTO	IMPORTE
DERECHOS	8,753,998.00
PRODUCTOS	373,597.00
APROVECHAMIENTOS	0.00
TOTAL	9,127,595.00

Información Programática y Evaluación del Desempeño.

Cuentan con 5 Programas Presupuestarios:

- Acciones de Gestión para espacios Educativos para Hombres y Mujeres Adecuados y Suficientes para Fortalecer la Oferta Educativa Realizada.
- Apoyos Sistemáticos que favorezcan la Trayectoria Académica del Alumnado en sus Ámbitos personales psicosociales y profesionales entregados
- Marco curricular común para el alumnado inscrito en los subsistemas estatales de educación media superior establecido
- Profesionalización pertinente y oportuna dirigida al personal docente administrativo y directivo de los subsistemas que conforman la educación media superior impartida
- Gestión Escolar e Institucional a través de recursos económicos, humanos, materiales y de servicios para la operación de los planteles educativos fortalecidos.

De acuerdo al Artículo 79 de la Ley General de Contabilidad Gubernamental que a la letra dice... "Los entes públicos deberán publicar en sus páginas de internet a más tardar el último día hábil de abril su programa anual de evaluaciones, así como las metodologías e indicadores del desempeño. Los entes públicos deberán publicar a más tardar a los 30 días posteriores a la conclusión de las evaluaciones, los resultados de las mismas e informar sobre las personas que realizaron dichas evaluaciones..." se informa que el PAE 2017 se publicó el 24 de abril de 2017 en el Periódico Oficial Núm. 17 y en la página oficial de la Secretaría de Finanzas Públicas.

De la evaluación a los programas descritos anteriormente se informa que el Organismo no presenta la evaluación correspondiente al ejercicio 2017, toda vez que a la fecha de revisión, dicha evaluación se encuentra en proceso de revisión por el grupo consultor ESTUDIOS Y ESTRATEGIAS PARA EL DESARROLLO Y LA EQUIDAD, S.C. por lo que no Cumple con dicha evaluación, al no obtener el resultado en el periodo de revisión.


OPINIÓN.

En mi opinión el Colegio de Educación Profesional Técnica del Estado de Hidalgo presenta razonablemente el Estado Analítico de Ingresos Presupuestales, el Estado del Ejercicio del Presupuesto de Egresos y cumple parcialmente con la Información Programática al 31 de diciembre del 2017.

ATENTAMENTE




**STRAFFSA SOLUCIONES INTEGRALES, SA DE CV
REPRESENTANTE LEGAL
C.P.C. LILI ANTONIA ESCAMILLA REYES**



Colegio de Educación Profesional Técnica del Estado de Hidalgo.
Estado Analítico de Ingresos
Del 01 de Enero al 30 de Septiembre del 2017


Rubro de Ingresos	Ingreso					Diferencia
	Estimado (1)	Ampliaciones y Reducciones (2)	Modificado (3= 1 + 2)	Devengado (4)	Recaudado (5)	
Impuestos	-	-	-	-	-	(6= 5 - 1)
Cuotas y Aportaciones de Seguridad Social	-	-	-	-	-	-
Contribuciones de Mejoras	-	-	-	-	-	-
Derechos	8,514,596.00	-	8,514,596.00	8,804,223.29	8,804,223.29	289,627.29
Productos	268,420.00	-	268,420.00	267,918.50	267,918.50	501.50
Corriente	268,420.00	-	268,420.00	267,918.50	267,918.50	501.50
Capital	-	-	-	-	-	-
Aprovechamientos	-	-	-	-	-	-
Corriente	-	-	-	-	-	-
Capital	-	-	-	-	-	-
Ingresos por Ventas de Bienes y Servicios	-	-	-	-	-	-
Participaciones y Aportaciones	-	-	-	-	-	-
Transferencias, Asignaciones, Subsidios y Otras Ayudas	56,280,012.00	-	56,280,012.00	56,357,362.00	56,357,362.00	77,350.00
Ingresos Derivados de Financiamientos	-	-	-	-	-	-
	65,063,028.00	-	65,063,028.00	65,429,503.79	65,429,503.79	366,475.79
				Ingresos excedentes ¹		

"Bajo protesta de decir la verdad declaramos que los Estados Financieros y sus Notas son razonablemente correctos y son responsabilidad del emisor"


Abigail Pimentel Vega.
Jefe de Proyecto de Contabilidad.


María Guadalupe Ortiz Arteaga.
Directora de Planeación y Evaluación.


Armando Hernández Tello.
Director General.



Colegio de Educación Profesional Técnica del Estado de Hidalgo.
Estado Analítico de Ingresos Por Fuente de Financiamiento
Del 01 de Enero al 30 de Septiembre de 2017

	Ingreso				Diferencia	
	Estimado (1)	Ampliaciones y Reducciones (2)	Modificado (3= 1 + 2)	Devengado (4)		Recaudado (5)
Ingresos del Gobierno	8,783,016.00	-	8,783,016.00	9,072,141.79	9,072,141.79	289,125.79
Impuestos	-	-	-	-	-	-
Contribuciones de Mejoras	-	-	-	-	-	-
Derechos	8,514,596.00	-	8,514,596.00	8,804,233.29	8,804,233.29	289,627.29
Productos	268,420.00	-	268,420.00	267,918.50	267,918.50	501.50
Corriente	268,420.00	-	268,420.00	267,918.50	267,918.50	501.50
Capital	-	-	-	-	-	-
Aprovechamientos	-	-	-	-	-	-
Corriente	-	-	-	-	-	-
Capital	-	-	-	-	-	-
Participaciones y Aportaciones	-	-	-	-	-	-
Transferencias, Asignaciones, Subsidios y Otras Ayudas	-	-	-	-	-	-
Ingresos de Organismos y Empresas	56,280,012.00	-	56,280,012.00	56,357,362.00	56,357,362.00	77,350.00
Cuotas y Aportaciones de Seguridad Social	-	-	-	-	-	-
Ingresos por Ventas de Bienes y Servicios	-	-	-	-	-	-
Transferencias, Asignaciones, Subsidios y Otras Ayudas	56,280,012.00	-	56,280,012.00	56,357,362.00	56,357,362.00	77,350.00
Ingresos derivados de financiamiento	-	-	-	-	-	-
Ingresos Derivados de Financiamientos	65,063,028.00	-	65,063,028.00	65,429,503.79	65,429,503.79	366,475.79
				Ingresos excedentes*		
						366,475.79

*Bajo protesta de decir la verdad declaramos que los Estados Financieros y sus Notas son razonablemente correctos y son responsabilidad del emisor"

Abigail Pimentel Vega.
Jefe de Proyecto de Contabilidad.

María Guadalupe Ortiz Arteaga.
Directora de Planeación y Evaluación

Armando Hernández Tello.
Director General.

PROGRAMÁTICA

COLEGIO DE EDUCACIÓN PROFESIONAL TÉCNICA DEL ESTADO DE HIDALGO
PROYECTO DEL PRESUPUESTO DE EGRESOS
CONSOLIDADO POR PROYECTO Y FUENTE DE FINANCIAMIENTO 2017
(PESOS)

PROYECTO			IMPORTE				META
No.	COMPONENTE	NOMBRE	INGRESOS PROPIOS	ESTATAL	FEDERAL	TOTAL	
1	ACCIONES DE GESTIÓN PARA ESPACIOS EDUCATIVOS PARA HOMBRES Y MUJERES ADECUADOS Y SUFICIENTES PARA FORTALECER LA OFERTA EDUCATIVA REALIZADAS	GESTIÓN Y ENTREGA DE EQUIPAMIENTO A PLANTELES Y ÁREAS ADMINISTRATIVAS DEL ORGANISMO (EQUIPAMIENTO)	\$ 567,713.00		\$ -	\$ 567,713.00	6
		GESTIÓN DE INFRAESTRUCTURA EDUCATIVA (INFRAESTRUCTURA EDUCATIVA)	\$ -			\$ -	6
		MANTENIMIENTO A LA INFRAESTRUCTURA EDUCATIVA PREVENTIVO Y CORRECTIVO (MANTENIMIENTO PREVENTIVO Y CORRECTIVO)	\$ 1,329,760.68	\$ -	\$ 312,232.00	\$ 1,641,992.68	368
		DESARROLLO Y ACTUALIZACIÓN DE SISTEMAS DE INFORMACIÓN QUE AUTOMATICEN LOS PROCESOS ACADÉMICOS Y ADMINISTRATIVOS (SISTEMAS DE INFORMACIÓN)	\$ 13,799.00	\$ -	\$ 3,999.50	\$ 17,798.50	4
2	APOYOS SISTEMÁTICOS QUE FAVOREZCAN LA TRAYECTORIA ACADÉMICA DEL ALUMNADO EN SUS ÁMBITOS PERSONALES PSICOSOCIALES Y PROFESIONALES, ENTREGADOS	ACOMPANAMIENTO PSICOPEADAGÓGICO INTEGRAL PARA EL ALUMNADO DE LOS CENTROS EDUCATIVOS, CON PERSPECTIVA DE GÉNERO (ATENCIÓN COMPENSATORIA)	\$ 28,686.80	\$ -	\$ 1,995.00	\$ 30,681.80	1568
		GESTIÓN Y DISTRIBUCIÓN DE BECAS CON PERSPECTIVA DE GÉNERO (BECAS)	\$ 210.00	\$ -	\$ 13,716.00	\$ 13,926.00	1845
		ORIENTACIÓN EDUCATIVA PROPORCIONADA AL ALUMNADO CON PERSPECTIVA DE GÉNERO (ORIENTACIÓN EDUCATIVA)	\$ 49,008.00	\$ -	\$ 24,483.00	\$ 73,491.00	3200
3	MARCO CURRICULAR COMÚN PARA EL ALUMNADO INSCRITO EN LOS SUBSISTEMAS ESTATALES DE EDUCACIÓN MEDIA SUPERIOR, ESTABLECIDO	ORGANIZACIÓN DE ACTIVIDADES DEPORTIVAS, RECREATIVAS Y CULTURALES CON PERSPECTIVA DE GÉNERO (ACTIVIDADES CULTURALES, DEPORTIVAS Y RECREATIVAS)	\$ 134,065.00	\$ -	\$ 49,737.50	\$ 183,802.50	3163
		GENERACIÓN DE PROPUESTA DE ADECUACIÓN CURRICULAR A LOS PLANES Y PROGRAMAS DE ESTUDIO (ADECUACIÓN CURRICULAR)	\$ 9,720.00	\$ -	\$ 2,850.00	\$ 12,570.00	5
		REALIZACIÓN DE ACTIVIDADES DE DIFUSIÓN INSTITUCIONAL (DIFUSIÓN INSTITUCIONAL)	\$ 113,527.00	\$ -	\$ 326,676.80	\$ 440,203.80	173
		EVALUACIÓN CONTINUA AL DESEMPEÑO ESCOLAR DEL ALUMNADO CON BASE EN PLANES Y PROGRAMAS DE ESTUDIO (EVALUACIÓN AL DESEMPEÑO ESCOLAR)	\$ 237,652.00	\$ -	\$ 32,725.00	\$ 270,377.00	3627
		SEGUIMIENTO AL ALUMNADO EGRESADO (SEGUIMIENTO DE EGRESADOS)	\$ 3,262.00	\$ -	\$ -	\$ 3,262.00	362
		INCLUSIÓN DEL ALUMNADO AL SERVICIO SOCIAL O TRABAJO DE APOYO A LA COMUNIDAD (SERVICIO SOCIAL)	\$ 2,430.60	\$ -	\$ -	\$ 2,430.60	1068
		VINCULACIÓN Y SEGUIMIENTO INTERINSTITUCIONAL PARA EL DESARROLLO DE COMPETENCIAS CON PERSPECTIVA DE GÉNERO (VINCULACIÓN)	\$ 86,333.30	\$ -	\$ 53,784.30	\$ 140,117.60	47

4	<u>PROFESIONALIZACIÓN PERTINENTE Y OPORTUNA DIRIGIDA AL PERSONAL DOCENTE, ADMINISTRATIVO Y DIRECTIVO DE LOS SUBSISTEMAS QUE CONFORMAN LA EDUCACIÓN MEDIA SUPERIOR IMPARTIDA</u>	<u>CAPACITACIÓN Y ACTUALIZACIÓN DE SERVIDORES PÚBLICOS, DIRECTIVOS, ADMINISTRATIVOS, PERSONAL DE APOYO Y ASISTENCIA A LA EDUCACIÓN (CAPACITACIÓN Y ACTUALIZACIÓN DE SERVIDORES PÚBLICOS, DIRECTIVOS, ADMINISTRATIVOS, PERSONAL DE APOYO Y ASISTENCIA A LA EDUCACIÓN)</u>	\$ 126,532.00	\$ -	\$ -	\$ 126,532.00	84	
		<u>CAPACITACIÓN Y ACTUALIZACIÓN DEL PERSONAL DOCENTE (CAPACITACIÓN Y ACTUALIZACIÓN DEL PERSONAL DOCENTE)</u>	\$ 41,259.00	\$ -	\$ 144,520.00	\$ 185,779.00	186	
5	<u>GESTIÓN ESCOLAR E INSTITUCIONAL A TRAVÉS DE RECURSOS ECONÓMICOS, HUMANOS, MATERIALES Y DE SERVICIOS PARA LA OPERACIÓN DE LOS PLANTELES EDUCATIVOS, FORTALECIDOS</u>	<u>DESARROLLO DE LA ADMINISTRACIÓN CENTRAL DE LA OPERACIÓN DE LA INSTITUCIÓN (ADMINISTRACIÓN CENTRAL)</u>	\$ 2,597,953.90	\$ -	\$ 1,417,082.76	\$ 4,015,036.66	1	
		<u>DESARROLLO DE LA ADMINISTRACIÓN REGIONAL PARA LA OPERACIÓN DE LA INSTITUCIÓN EN SUS DIFERENTES PLANTELES DE EDUCACIÓN MEDIA SUPERIOR (ADMINISTRACIÓN REGIONAL)</u>	\$ 956,887.08	\$ -	\$ 1,897,706.54	\$ 2,854,593.62	1	
		<u>CAPACITACIÓN EN EL TRABAJO ORIENTADA AL SECTOR PRODUCTIVO (CAPACITACIÓN EN EL TRABAJO)</u>	\$ 371,002.12	\$ -	\$ 500.00	\$ 371,502.12	1336	
		<u>EVALUACIÓN EDUCATIVA (ACREDITACIÓN DE CALIDAD EDUCATIVA) OPORTUNA PARA FORTALECER PROCEDIMIENTOS ACADÉMICOS Y ADMINISTRATIVOS (EVALUACIÓN EDUCATIVA)</u>	\$ 6,098.80	\$ -	\$ 22,849.00	\$ 28,947.80	31	
		<u>EVALUACIÓN INSTITUCIONAL OPORTUNA PARA FORTALECER PROCEDIMIENTOS ADMINISTRATIVOS (EVALUACIÓN INSTITUCIONAL)</u>	\$ 47,496.20	\$ -	\$ 10,000.00	\$ 57,496.20	7	
		<u>EVALUACIÓN DE NORMAS TÉCNICAS DE COMPETENCIA LABORAL (NORMAS TÉCNICAS DE COMPETENCIA LABORAL)</u>	\$ 142,603.53	\$ -	\$ 3,591.00	\$ 146,194.53	160	
		<u>APLICACIÓN DE RECURSOS PARA EL PAGO DE SERVICIOS PERSONALES Y PRESTACIONES DE LOS TRABAJADORES (SERVICIOS PERSONALES)</u>	\$ 2,260,000.00	\$ 20,665,544.00	\$ 56,757,635.00	\$ 79,683,179.00	12	
		<u>SUPERVISIÓN A CENTROS EDUCATIVOS PARA GARANTIZAR EL CUMPLIMIENTO DE LA NORMATIVIDAD APLICABLE (SUPERVISIÓN DE PLANTELES)</u>	\$ 1,595.00	\$ -	\$ 12,000.00	\$ 13,595.00	10	
		TOTAL		\$ 9,127,595.01	\$ 20,665,544.00	\$ 61,088,083.40	\$ 90,881,222.41	

ELABORÓ

REVISÓ

AUTORIZÓ

MTRA. MARIA GUADALUPE ORTIZ ARTEAGA
DIRECTORA DE PLANEACIÓN Y EVALUACIÓN
DEL CONALEP HIDALGO

LIC. DULCE MARÍA HABIB TAPIA
DIRECTORA DE ADMINISTRACIÓN DE RECURSOS
DEL CONALEP HIDALGO

LIC. ARMANDO HERNÁNDEZ TELLO
DIRECTOR GENERAL DEL CONALEP HIDALGO

COLEGIO DE EDUCACIÓN PROFESIONAL TÉCNICA DEL ESTADO DE HIDALGO
RESUMEN PRESUPUESTO POR PROYECTO
PROGRAMA OPERATIVO ANUAL 2017
PROYECTOS

COMPONENTE	ACTIVIDAD	UNIDAD DE MEDIDA	META ANUAL PROGRAMADA	PRESUPUESTO ANUAL PROGRAMADO (PESOS)	ENERO		FEBRERO		MARZO		ABRIL		MAYO		JUNIO		JULIO		AGOSTO		SEPTIEMBRE		OCTUBRE		NOVIEMBRE		DICIEMBRE			
					META	PRESUPUESTO (PESOS)	META	PRESUPUESTO (PESOS)	META	PRESUPUESTO (PESOS)	META	PRESUPUESTO (PESOS)	META	PRESUPUESTO (PESOS)	META	PRESUPUESTO (PESOS)	META	PRESUPUESTO (PESOS)	META	PRESUPUESTO (PESOS)	META	PRESUPUESTO (PESOS)	META	PRESUPUESTO (PESOS)	META	PRESUPUESTO (PESOS)	META	PRESUPUESTO (PESOS)	META	PRESUPUESTO (PESOS)
ACCIONES DE GESTIÓN PARA ESPACIOS EDUCATIVOS PARA HOMBRES Y MUJERES SUPLENTE PARA FORTALECER LA OFERTA EDUCATIVA REALIZADA	GESTIÓN Y ENTREGA DE EQUIPAMIENTO A PLANTILES Y ADMINISTRATIVAS DEL ORGANISMO (EQUIPAMIENTO)	ACCIÓN REALIZADA	6	\$ 507,713.00	0	\$ -	0	\$ -	0	\$ -	0	\$ -	0	\$ -	0	\$ 207,413.00	0	\$ -	0	\$ -	0	\$ -	0	\$ -	0	\$ -	0	\$ 272,900.00	0	\$ 7,460.00
	MANTENIMIENTO A LA ACTIVIDAD EDUCATIVA (PREVENTIVO Y CORRECTIVO)	MANTENIMIENTO REALIZADO	368	\$ 1,641,992.68	39	\$ -	28	\$ 7,130.08	28	\$ 26,569.60	29	\$ -	26	\$ 125,332.81	27	\$ 300,786.16	31	\$ 190,614.03	37	\$ 147,552.00	33	\$ 211,567.00	36	\$ 315,333.00	32	\$ 191,338.00	27	\$ 35,814.00	23	\$ 10,100.00
	DESARROLLO Y ACTUALIZACIÓN DE SISTEMAS DE INFORMACIÓN QUE AUTOMATIZAN LOS PROCESOS ACADÉMICOS Y ADMINISTRATIVOS (SISTEMAS DE INFORMACIÓN)	SISTEMA IMPLEMENTADO	4	\$ 17,798.50	0	\$ -	1	\$ -	1	\$ -	0	\$ -	1	\$ -	1	\$ -	0	\$ -	1	\$ -	0	\$ -	0	\$ -	0	\$ -	0	\$ -	0	\$ -
	GESTIÓN DE INFRAESTRUCTURA EDUCATIVA	ACCIÓN REALIZADA	6	\$ -	0	\$ -	6	\$ -	0	\$ -	0	\$ -	0	\$ -	0	\$ -	0	\$ -	0	\$ -	0	\$ -	0	\$ -	0	\$ -	0	\$ -	0	\$ -
APOYOS SISTEMÁTICOS QUE FAVOREZCAN LA TRANSICIÓN DE ALUMNOS EN SUS ÁMBITOS PERSONALES, PROFESIONALES Y ENTREGADOS.	ACOMPANIAMIENTO INTEGRAL PARA EL ALUMNADO DE LOS CENTROS EDUCATIVOS, CON PERSPECTIVA DE GÉNERO, (ATENCIÓN COMPENSATORIA)	ALUMNO ATENDIDO	1568	\$ 30,681.60	0	\$ -	0	\$ -	0	\$ -	0	\$ 263.00	0	\$ 7,784.40	0	\$ -	0	\$ 1,555.00	1568	\$ 14,531.40	1568	\$ 2,469.00	1568	\$ 2,946.00	1568	\$ 2,946.00	1568	\$ 855.00	1568	\$ 800.00
	GESTIÓN Y DISTRIBUCIÓN DE BECAS (BECAS)	ALUMNO BECADO	1845	\$ 13,926.00	0	\$ -	0	\$ -	0	\$ -	0	\$ 500.00	0	\$ -	0	\$ 1,552.50	1845	\$ 7,961.00	0	\$ 514.50	0	\$ 500.00	0	\$ 500.00	1845	\$ 569.00	0	\$ 800.00	0	\$ 500.00
	ORIENTACIÓN EDUCATIVA PARA EL ALUMNADO CON PERSPECTIVA DE GÉNERO, (ORIENTACIÓN EDUCATIVA)	ALUMNO ORIENTADO	3000	\$ 73,491.00	0	\$ -	3000	\$ -	3000	\$ -	3000	\$ -	3000	\$ 2,412.00	3000	\$ 19,335.00	3000	\$ 465.50	2059	\$ 42,447.00	2059	\$ 465.50	2059	\$ 42,447.00	2059	\$ 1,452.00	2059	\$ 1,643.00	2059	\$ 1,100.00
	OPERACIÓN DE ACTIVIDADES DEPORTIVAS, RECREATIVAS Y CULTURALES CON PERSPECTIVA DE GÉNERO, (ACTIVIDADES, RECREATIVAS, DEPORTIVAS Y CULTURALES)	ALUMNO PARTICIPANTE	3163	\$ 163,802.50	0	\$ -	1421	\$ -	918	\$ -	455	\$ -	1684	\$ 51,292.00	2390	\$ 8,375.00	2390	\$ -	938	\$ 5,560.00	1661	\$ 30,726.00	3163	\$ 76,559.50	1577	\$ 11,002.00	2367	\$ -	\$ -	
MARCOS SUPERIOR PARA EL COMANDO PARA EL ALUMNADO INSCRITO EN LOS SUBSISTEMAS DE ESTADÍSTICAS EDUCATIVAS PARA EL SUPERIOR ESTABLECIDO	REALIZACIÓN DE ACTIVIDADES DE INVESTIGACIÓN CIENTÍFICA, TECNOLÓGICA Y DE INNOVACIÓN (DIFUSIÓN INSTITUCIONAL)	ACCIÓN REALIZADA	5	\$ 12,570.00	0	\$ -	1	\$ -	0	\$ -	0	\$ -	2	\$ 10,202.00	0	\$ 500.00	0	\$ -	1	\$ 518.00	0	\$ 650.00	0	\$ -	0	\$ -	1	\$ 500.00	0	\$ -
	REALIZACIÓN DE ACTIVIDADES DE INVESTIGACIÓN CIENTÍFICA, TECNOLÓGICA Y DE INNOVACIÓN (DIFUSIÓN INSTITUCIONAL)	ACTIVIDAD DEFINIDA	173	\$ 440,203.60	24	\$ -	55	\$ 350.00	46	\$ 350.00	20	\$ 300.00	20	\$ 207,838.80	3	\$ -	1	\$ 214,152.00	2	\$ 6,475.00	3	\$ -	2	\$ 8,750.00	2	\$ -	2	\$ -	0	\$ -
	EVALUACIÓN CONTINUA DEL DESEMPEÑO ESCOLAR DEL ALUMNADO CON BASE EN PLANES Y PROGRAMAS DE ESTUDIO	ALUMNO EVALUADO	3627	\$ 270,377.00	0	\$ -	0	\$ -	3200	\$ 1,950.00	0	\$ 126,013.00	3200	\$ 41,029.50	3200	\$ 55,370.00	3200	\$ 4,400.00	0	\$ 7,055.50	3627	\$ 21,320.60	3627	\$ 7,159.00	3627	\$ 7,159.00	3627	\$ 1,770.00	3627	\$ 150.00
	SEGUIIMIENTO AL ALUMNADO EGRESADO (SEGUIIMIENTO DE EGRESADOS)	EGRESADO COLOCADO	362	\$ 3,262.00	3	\$ -	7	\$ -	24	\$ -	5	\$ 1,732.00	5	\$ 878.00	5	\$ -	84	\$ -	168	\$ 42.00	30	\$ 510.00	12	\$ -	18	\$ -	0	\$ -	0	\$ -
PROFESIONALIZACIÓN DEL PERSONAL DOCENTE, ADMINISTRATIVO Y OPERATIVO, (CAPACITACIÓN Y ACTUALIZACIÓN DEL PERSONAL DOCENTE)	INCLUSIÓN DEL ALUMNADO AL SERVICIO SOCIAL O TRABAJO DE APOYO A LA COMUNIDAD (SERVICIO SOCIAL)	ALUMNO CON SERVICIO SOCIAL	1968	\$ 2,430.00	0	\$ -	0	\$ -	0	\$ -	0	\$ -	0	\$ 1,008.50	0	\$ -	0	\$ 38.00	1069	\$ 38.00	0	\$ 1,348.00	0	\$ -	0	\$ -	0	\$ -	0	\$ -
	INTERINSTITUCIONAL PARA EL DESARROLLO DE COMPETENCIAS CON PERSPECTIVA DE GÉNERO, (VINCULACIÓN)	CONVENIO FIRMADO	47	\$ 140,117.00	7	\$ -	2	\$ 5,247.00	6	\$ 3,184.00	1	\$ 1,518.00	4	\$ 74,263.30	6	\$ 5,745.00	0	\$ 8,720.00	3	\$ 9,226.50	11	\$ 22,777.00	2	\$ 1,700.00	5	\$ 3,701.00	0	\$ 3,982.00		
	CAPACITACIÓN Y ACTUALIZACIÓN DEL PERSONAL DOCENTE (CAPACITACIÓN Y ACTUALIZACIÓN DEL PERSONAL DOCENTE)	DOCENTE CAPACITADO	186	\$ 165,770.00	0	\$ -	151	\$ -	43	\$ -	0	\$ -	0	\$ 14,690.00	0	\$ -	168	\$ 5,613.00	0	\$ 3,702.00	0	\$ 720.00	0	\$ -	0	\$ -	45	\$ 79,381.00		
	CAPACITACIÓN Y ACTUALIZACIÓN DE SERVIDORES PÚBLICOS, DIRECTIVOS, ADMINISTRATIVOS, PERSONAL DE APOYO Y ASISTENCIA A LA EDUCACIÓN	PERSONA CAPACITADA	84	\$ -	12	\$ -	2	\$ -	0	\$ -	0	\$ -	0	\$ 20,672.00	12	\$ 2,722.00	8	\$ 32,722.00	8	\$ 1,911.00	8	\$ 1,461.00	18	\$ 31,461.00	0	\$ 1,461.00	0	\$ 31,461.00		
DESARROLLO DE LA ADMINISTRACIÓN OPERACIÓN DE LA INSTITUCIÓN, (ADMINISTRACIÓN CENTRAL)	DESARROLLO DE LA ADMINISTRACIÓN OPERACIÓN DE LA INSTITUCIÓN, (ADMINISTRACIÓN CENTRAL)	SISTEMA EN OPERACIÓN	1	\$ 4,015,036.69	1	\$ 72,971.00	1	\$ 135,875.00	1	\$ 154,118.00	1	\$ 245,088.00	1	\$ 917,781.80	1	\$ 763,055.70	1	\$ 270,915.78	1	\$ 234,207.40	1	\$ 203,323.00	1	\$ 164,758.00	1	\$ 490,151.00	1	\$ 362,778.00		
	DESARROLLO DE LA ADMINISTRACIÓN OPERACIÓN DE LA INSTITUCIÓN, (ADMINISTRACIÓN REGIONAL)	SISTEMA EN OPERACIÓN	1	\$ 2,854,593.62	1	\$ 136,257.00	1	\$ 181,025.00	1	\$ 197,130.00	1	\$ 223,822.82	1	\$ 245,634.76	1	\$ 203,298.86	1	\$ 307,450.38	1	\$ 295,830.90	1	\$ 306,853.00	1	\$ 230,770.46	1	\$ 227,035.72	1	\$ 264,535.72		

PERSONA- CARGO EN EL TRABAJO	1336	0	0	0	0	0	80	100	31,508.10	200	56,037.38	240	56,016.00	200	65,754.10	120	24,659.00	20	42,872.04
PERSONA- CARGO EN EL TRABAJO	1336	0	0	0	0	0	80	100	31,508.10	200	56,037.38	240	56,016.00	200	65,754.10	120	24,659.00	20	42,872.04
CAPACITACION EN EL TRABAJO (CAPACITACION AL SECTOR PRODUCTIVO ORIENTADA EN EL TRABAJO)																			
ACCION REALIZADA	31																		
EDUCATIVA OPORTUNA (ACREDITACION DE CALIDAD)																			
RECURSOS HUMANOS, MATERIALES Y DE SERVICIOS PARA LA OPERACION DE LOS CENTROS DE TRABAJO (EVALUACION INSTITUCIONAL)																			
ACCION REALIZADA	7																		
EVALUACION INSTITUCIONAL OPORTUNA PARA FORTALECER PROCEDIMIENTOS ADMINISTRATIVOS (EVALUACION INSTITUCIONAL)																			
PERSONA EVALUADA	100																		
COMPETENCIA LABORAL (NORMAS TECNICAS DE COMPETENCIA LABORAL)																			
PERSONA APLICADA	12																		
APLICACION DE RECURSOS PARA EL PAGO DE SERVICIOS PERSONALES Y DE SERVICIOS DE TRABAJO (SERVICIOS PERSONALES)																			
SUPERVISION A CENTROS EDUCATIVOS PARA EL CUMPLIMIENTO DE LA NORMATIVA APLICABLE (SUPERVISION DE PLANTELES)	10																		
SUPERVISION REALIZADA																			
Total																			

ELABORÓ

REVISÓ

AUTORIZÓ

MTRA. MARIA GUADALUPE ORTIZ ARTEAGA
DIRECTORA DE PLANEACION Y EVALUACION
DEL CONALEP HIDALGO

U.C. JULCE MARIA MARIS TABIA
DIRECTORA DE ADMINISTRACION DE RECURSOS
DEL CONALEP HIDALGO

U.C. ARMANDO HERNANDEZ TELLO
DIRECTOR GENERAL DEL CONALEP HIDALGO

Alineación de la Matriz de Indicadores
para Resultados al Plan Estatal de Desarrollo
Ejercicio Fiscal 2017

DATOS DEL PROGRAMA

Organo Superior	21 - SECRETARÍA DE EDUCACIÓN PÚBLICA	Unidad Presupuestal	-- INSTITUTO HIDALGUENSE DE EDUCACIÓN -- COLEGIO DE BACHILLERES DEL ESTADO DE HIDALGO -- BACHILLERATO DEL ESTADO DE HIDALGO -- COLEGIO DE ESTUDIOS CIENTÍFICOS Y TECNOLÓGICOS DEL ESTADO DE HIDALGO -- COLEGIO DE EDUCACIÓN PROFESIONAL TÉCNICA DEL ESTADO DE HIDALGO
Programa Sectorial	08 - Educación Pública	Programa Presupuestario	E-10 - Educación Media Superior
		Unidad Responsable de la elaboración de la MIR	04 - SUBSECRETARÍA DE EDUCACIÓN MEDIA SUPERIOR

ALINEACIÓN

PLAN ESTATAL DE DESARROLLO 2011 - 2016

Eje	01 - Desarrollo Social para el Bienestar de Nuestra Gente
Tema	05 - Educación, Pilar del Desarrollo
Objetivo	06 - Educación Media Superior
Estrategia	

CLASIFICACIÓN FUNCIONAL

Finalidad	02 - Desarrollo Social
Función	05 - Educación
Subfunción	02 - Educación Media Superior


Elaboró



ARMANDO HERNÁNDEZ TELLO

DIRECTOR GENERAL DEL COLEGIO DE EDUCACIÓN
PROFESIONAL TÉCNICA DEL ESTADO DE HIDALGO

Revisó



ATILANO R. RODRÍGUEZ PÉREZ

SUBSECRETARIO DE PLANEACIÓN Y EVALUACIÓN
SECTORIAL DE POLÍTICAS EDUCATIVAS

SECRETARÍA DE FINANZAS Y ADMINISTRACIÓN
Unidad Técnica de Evaluación del Desempeño

Matriz de Indicadores para Resultados
 Ejercicio Fiscal 2017



DATOS DEL PROGRAMA PRESUPUESTAL				
Organo Superior	21 - SECRETARÍA DE EDUCACIÓN PÚBLICA	U.P. Responsable de la Elaboración	04 - SUBSECRETARÍA DE EDUCACIÓN MEDIA SUPERIOR Y S	
Programa Sectorial	08 - Educación Pública	Programa Presupuestaria	E-10 - Educación Media Superior	
M A T R I Z				
RESUMEN NARRATIVO		INDICADORES	MEDIOS DE VERIFICACIÓN	SUPUESTOS
FIN	CONTRIBUIR A QUE LOS JÓVENES INSCRITOS EN LA EDUCACIÓN MEDIA SUPERIOR, CONCLUYAN SUS ESTUDIOS EN EL TIEMPO ESTABLECIDO MEDIANTE ACCIONES QUE APOYEN LA CALIDAD DEL PROCESO EDUCATIVO Y LA PERMANENCIA EN SUS ESTUDIOS	TASA DE EFICIENCIA TERMINAL	ESTADÍSTICA BÁSICA	LOS JÓVENES REALIZAN SUS ACTIVIDADES ACADÉMICAS CON NORMALIDAD Y CONCLUYEN SUS ESTUDIOS DE EDUCACIÓN MEDIA SUPERIOR
PROPOSITO	LOS JÓVENES EN EDAD OFICIAL DE CURSAR EL NIVEL, CUENTAN CON ESPACIOS SUFICIENTES Y ADECUADOS PARA INCORPORARSE A LA EDUCACIÓN MEDIA SUPERIOR	TASA DE COBERTURA	ESTADÍSTICA BÁSICA	SUFICIENCIA PRESUPUESTAL PARA CREAR ESPACIOS EDUCATIVOS PARA QUE LOS JÓVENES EN EDAD OFICIAL CURSEN LA EDUCACIÓN MEDIA SUPERIOR

COMPONENTE	APOYOS SISTEMÁTICOS QUE FAVOREZCAN LA TRAYECTORIA ACADÉMICA DEL ALUMNADO EN SUS ÁMBITOS PERSONALES, PSICOSOCIALES Y PROFESIONALES, ENTREGADOS.	PORCENTAJE DE ALUMNADO BENEFICIADO CON APOYOS SISTEMÁTICOS	INFORME DE LOS APOYOS PROPORCIONADOS A LOS ALUMNOS Y ALUMNAS QUE REALIZA LA DIRECCIÓN DE FORMACIÓN TÉCNICA A TRAVÉS DEL ÁREA DE CONTROL ESCOLAR, ARCHIVADOS EN LAS CARPETAS ELECTRÓNICAS DENOMINADAS INFORMES DE BECAS, INFORMES DE ORIENTACIÓN Y TUTORÍAS, UBICADA EN EL EQUIPO DE CÓMPUTO ASIGNADO AL ÁREA DE CONTROL ESCOLAR Y AL ÁREA DE PSICOPELAGOGÍA DEL COLEGIO DE EDUCACIÓN PROFESIONAL TÉCNICA DEL ESTADO DE HIDALGO.	EL ALUMNADO TRAMITA LOS APOYOS PARA INGRESAR, PERMANECER Y CONCLUIR LA EDUCACIÓN MEDIA SUPERIOR
ACTIVIDAD	ORIENTACIÓN EDUCATIVA PROPORCIONADA AL ALUMNADO CON PERSPECTIVA DE GÉNERO.	PORCENTAJE DEL ALUMNADO QUE PARTICIPA EN ORIENTACIÓN PSICOPELAGÓGICA, DESAGREGADO POR SEXO	INFORMES DE ORIENTACIÓN EDUCATIVA DEL COLEGIO GENERADO POR LA DIRECCIÓN DE FORMACIÓN TÉCNICA, EN EL ÁREA DE PSICOPELAGOGÍA DEL COLEGIO DE EDUCACIÓN PROFESIONAL DEL ESTADO DE HIDALGO.	EXISTE DISPOSICIÓN DEL ALUMNADO PARA PARTICIPAR EN LAS ACTIVIDADES.
ACTIVIDAD	ACOMPañAMIENTO PSICOPELAGÓGICO INTEGRAL PARA EL ALUMNADO DE LOS CENTROS EDUCATIVOS, CON PERSPECTIVA DE GÉNERO.	PORCENTAJE DEL ALUMNADO CON ATENCIÓN COMPENSATORIA, DESAGREGADO POR SEXO	INFORMES DE ATENCIÓN COMPENSATORIA DEL COLEGIO, UBICADO LA DIRECCIÓN DE FORMACIÓN TÉCNICA DEL COLEGIO DE EDUCACIÓN PROFESIONAL TÉCNICA DEL ESTADO DE HIDALGO.	EXISTENCIA EN LOS PLANTELES DE ALUMNADO CON NECESIDAD DE ATENCIÓN COMPENSATORIA E INTERÉS DE LOS DOCENTES.
ACTIVIDAD	GESTIÓN Y DISTRIBUCIÓN DE BECAS CON PERSPECTIVA DE GÉNERO	PORCENTAJE DEL ALUMNADO CON BECA QUE CURSAN LA EDUCACIÓN MEDIA SUPERIOR DESAGREGADO POR SEXO	INFORMES DE BECAS DEL COLEGIO GENERADO Y UBICADO POR LA DIRECCIÓN DE FORMACIÓN TÉCNICA DEL COLEGIO DE EDUCACIÓN PROFESIONAL TÉCNICA DEL ESTADO HIDALGO.	EL ALUMNADO INSCRITO EN EL ORGANISMO GESTIONA, A TRAVÉS DE LOS MEDIOS DISPUESTOS, LA BECA
COMPONENTE	MARCO CURRICULAR COMÚN PARA EL ALUMNADO INSCRITO EN LOS SUBSISTEMAS ESTATALES DE EDUCACIÓN MEDIA SUPERIOR ESTABLECIDO	PORCENTAJE DEL ALUMNADO APROBADO	INFORME TRIMESTRAL DE UBICADO EN LA DIRECCIÓN DE FORMACIÓN TÉCNICA Y FORMATO DE SEGUIMIENTO DE METAS UBICADO EN EL ÁREA DE PLANEACIÓN DEL COLEGIO DE EDUCACIÓN PROFESIONAL TÉCNICA DEL ESTADO DE HIDALGO.	EXISTE ALUMNADO INTERESADO EN CURSAR LA EDUCACIÓN MEDIA SUPERIOR EN LAS DIFERENTES MODALIDADES DE BACHILLERATO
ACTIVIDAD	REALIZACIÓN DE ACTIVIDADES DE DIFUSIÓN INSTITUCIONAL	PORCENTAJE DE ACTIVIDADES DE DIFUSIÓN INSTITUCIONAL REALIZADAS	INFORMES DE DIFUSIÓN INSTITUCIONAL DEL COLEGIO, ARCHIVADO EN CARPETA ELECTRÓNICA DENOMINADA DIFUSIÓN INSTITUCIONAL UBICADA EN EL EQUIPO DE CÓMPUTO ASIGNADO A LA DIRECCIÓN DE VINCULACIÓN DEL COLEGIO DE EDUCACIÓN PROFESIONAL TÉCNICA DEL ESTADO DE HIDALGO	SE CUENTA CON ESPACIOS SUFICIENTES EN MEDIOS DE DIFUSIÓN Y EN MEDIOS IMPRESOS.

ACTIVIDAD	INCLUSIÓN DEL ALUMNADO AL SERVICIO SOCIAL O TRABAJO DE APOYO A LA COMUNIDAD	PORCENTAJE DEL ALUMNADO CON SERVICIO SOCIAL (TRABAJO DE APOYO A LA COMUNIDAD) DIFERENCIADO POR SEXO	INFORMES DE SERVICIO SOCIAL DE LOS ORGANISMOS, ARCHIVADOS EN CARPETA ELECTRÓNICA DENOMINADA SERVICIO SOCIAL UBICADA EN EL EQUIPO DE CÓMPUTO ASIGNADO A LA DIRECCIÓN DE VINCULACIÓN DEL COLEGIO DE EDUCACIÓN PROFESIONAL TÉCNICA DEL ESTADO DE HIDALGO.	EXISTE INTERÉS DEL ALUMNADO POR CUMPLIR CON EL SERVICIO SOCIAL
ACTIVIDAD	VINCULACIÓN Y SEGUIMIENTO INTERINSTITUCIONAL PARA EL DESARROLLO DE COMPETENCIAS CON PERSPECTIVA DE GÉNERO.	PORCENTAJE DE CONVENIOS FIRMADOS OPERANDO	INFORMES DE CONVENIOS FIRMADOS DEL COLEGIO GENERADO Y UBICADO EN LA DIRECCIÓN DE VINCULACIÓN DEL COLEGIO DE EDUCACIÓN PROFESIONAL TÉCNICA DEL ESTADO DE HIDALGO.	EXISTE APERTURA DE INSTITUCIONES PÚBLICAS Y PRIVADAS Y SECTOR SOCIAL PARA DESARROLLAR MECANISMOS DE VINCULACIÓN Y COLABORACIÓN.
ACTIVIDAD	GENERACIÓN DE PROPUESTA DE ADECUACIÓN CURRICULAR A LOS PLANES Y PROGRAMAS DE ESTUDIO	PORCENTAJE DE ACCIONES EN LA ADECUACIÓN CURRICULAR	INFORMES DE ADECUACIÓN CURRICULAR GENERADO Y UBICADO EN LA DIRECCIÓN DE FORMACIÓN TÉCNICA, ASÍ COMO FORMATOS DE SEGUIMIENTO UBICADOS EN EL ÁREA DE PLANEACIÓN Y EVALUACIÓN DEL COLEGIO DE EDUCACIÓN PROFESIONAL TÉCNICA DEL ESTADO DE HIDALGO	EL SECTOR PRODUCTIVO Y DE SERVICIOS ATIENDE LA CONVOCATORIA PARA REALIZAR ADECUACIONES CURRICULARES
ACTIVIDAD	EVALUACIÓN CONTINUA AL DESEMPEÑO ESCOLAR DEL ALUMNADO CON BASE EN PLANES Y PROGRAMAS DE ESTUDIO	PORCENTAJE DEL ALUMNADO EVALUADO	INFORMES DE ALUMNOS EVALUADOS, ARCHIVADOS EN CARPETA ELECTRÓNICA DENOMINADA DESEMPEÑO ESCOLAR UBICADA EN EL EQUIPO DE CÓMPUTO ASIGNADO A LA DIRECCIÓN DE FORMACIÓN TÉCNICA DEL COLEGIO DE EDUCACIÓN PROFESIONAL TÉCNICA DEL ESTADO DE HIDALGO.	EL ALUMNADO PARTICIPA EN LA EVALUACIÓN
ACTIVIDAD	SEGUIMIENTO AL ALUMNADO EGRESADO.	PORCENTAJE DE EGRESADOS CON SEGUIMIENTO	INFORMES DE SEGUIMIENTO DE EGRESADOS DEL COLEGIO GENERADO Y UBICADO EN LA DIRECCIÓN DE VINCULACIÓN DEL COLEGIO DE EDUCACIÓN PROFESIONAL TÉCNICA DEL ESTADO DE HIDALGO.	LAS Y LOS EGRESADOS MUESTRA INTERÉS Y SE REGISTRAN EN EL SISTEMA.
ACTIVIDAD	ORGANIZACIÓN DE ACTIVIDADES DEPORTIVAS, RECREATIVAS Y CULTURALES CON PERSPECTIVA DE GÉNERO.	PORCENTAJE DE ALUMNADO QUE PARTICIPA EN EVENTOS CULTURALES, DEPORTIVOS Y RECREATIVOS ORGANIZADOS, DIFERENCIADOS POR HOMBRES Y MUJERES	INFORMES DE EVENTOS CULTURALES, DEPORTIVOS Y RECREATIVOS DE LOS ORGANISMOS, ARCHIVADOS EN CARPETA ELECTRÓNICA DENOMINADA EVENTOS CULTURALES, DEPORTIVOS Y RECREATIVOS UBICADA EN EL EQUIPO DE CÓMPUTO ASIGNADO A LA DIRECCIÓN DE VINCULACIÓN DEL COLEGIO DE EDUCACIÓN PROFESIONAL TÉCNICA DEL ESTADO DE HIDALGO	EXISTE INTERÉS DEL ALUMNADO PARA PARTICIPAR EN ACTIVIDADES DEPORTIVAS, RECREATIVAS Y CULTURALES

SECRETARÍA DE FINANZAS Y ADMINISTRACIÓN
Unidad Técnica de Evaluación del Desempeño

Matriz de Indicadores para Resultados

Ejercicio Fiscal 2017



COMPONENTE	PROFESIONALIZACIÓN PERTINENTE Y OPORTUNA DIRIGIDA AL PERSONAL DOCENTE, ADMINISTRATIVO Y DIRECTIVO DE LOS SUBSISTEMAS QUE CONFORMAN LA EDUCACIÓN MEDIA SUPERIOR, IMPARTIDA	PORCENTAJE DE ACCIONES DE CAPACITACIÓN Y/O ACTUALIZACIÓN REALIZADAS FAVORECIENDO LA IGUALDAD DE GÉNERO	INFORMES DE CAPACITACIÓN Y/O ACTUALIZACIÓN DE DE LOS ORGANISMOS, ARCHIVADOS EN CARPETA ELECTRÓNICA DENOMINADA INFORMES DE CAPACITACIÓN UBICADA EN EL EQUIPO DE CÓMPUTO ASIGNADO A LA DIRECCIÓN DE FORMACIÓN TÉCNICA Y DE ADMINISTRACIÓN DE RECURSOS DEL COLEGIO DE EDUCACIÓN PROFESIONAL TÉCNICA DEL ESTADO DE HIDALGO.	EXISTE DISPOSICIÓN DEL PERSONAL DOCENTE Y DE ASISTENCIA A LA EDUCACIÓN PARA PARTICIPAR EN ACCIONES DE CAPACITACIÓN Y ACTUALIZACIÓN
ACTIVIDAD	CAPACITACIÓN Y ACTUALIZACIÓN AL PERSONAL DOCENTE	PORCENTAJE DE PERSONAL DOCENTE DESAGREGADO POR SEXO, CAPACITADO Y/O ACTUALIZADOS, INCLUYENDO TEMAS DE IGUALDAD DE GÉNERO	INFORMES DE CAPACITACIÓN Y/O ACTUALIZACIÓN DOCENTE UBICADOS EN EL EQUIPO DE CÓMPUTO ASIGNADO A LA DIRECCIÓN DE FORMACIÓN TÉCNICA DEL COLEGIO DE EDUCACIÓN PROFESIONAL TÉCNICA DEL ESTADO DE HIDALGO.	EL PERSONAL DOCENTE MUESTRA INTERÉS EN PARTICIPAR EN EVENTOS DE CAPACITACIÓN
ACTIVIDAD	CAPACITACIÓN Y ACTUALIZACIÓN DE SERVIDORES PÚBLICOS, DIRECTIVOS, ADMINISTRATIVOS, PERSONAL DE APOYO Y ASISTENCIA A LA EDUCACIÓN.	PORCENTAJE DE SERVIDORES PÚBLICOS, DIRECTIVOS, ADMINISTRATIVOS, PERSONAL DE APOYO Y ASISTENCIA A LA EDUCACIÓN MEDIA SUPERIOR DESAGREGADOS POR SEXO, CAPACITADOS, INCLUYENDO TEMAS DE IGUALDAD DE GÉNERO.	INFORMES DE CAPACITACIÓN Y/O ACTUALIZACIÓN A PERSONAL ADMINISTRATIVO ARCHIVADOS EN EL EQUIPO DE CÓMPUTO ASIGNADO A LA DIRECCIÓN DE ADMINISTRACIÓN DE RECURSOS DEL COLEGIO DE EDUCACIÓN PROFESIONAL TÉCNICA DEL ESTADO DE HIDALGO.	INTERÉS DE LOS SERVIDORES PÚBLICOS, A DIRECTIVOS, ADMINISTRATIVOS Y PERSONAL DE APOYO EN ASISTIR A CURSOS DE CAPACITACIÓN.
COMPONENTE	GESTIÓN ESCOLAR E INSTITUCIONAL A TRAVÉS DE RECURSOS ECONÓMICOS, HUMANOS, MATERIALES Y DE SERVICIOS PARA LA OPERACIÓN DE LOS PLANTELES EDUCATIVOS FORTALECIDOS	PORCENTAJE DE ACCIONES DE GESTIÓN REALIZADAS	INFORMES GENERADOS Y UBICADOS POR LAS DIFERENTES DIRECCIONES DE ÁREAS DEL COLEGIO DE EDUCACIÓN PROFESIONAL TÉCNICA DEL ESTADO DE HIDALGO.	LOS NIVELES DE INFLACIÓN A NIVEL NACIONAL PERMANECEN DENTRO DE LOS PARÁMETROS EMITIDOS POR EL BANCO DE MÉXICO
ACTIVIDAD	SUPERVISIÓN A CENTROS EDUCATIVOS PARA GARANTIZAR EL CUMPLIMIENTO DE LA NORMATIVIDAD APLICABLE	PORCENTAJE SUPERVISIONES A CENTROS EDUCATIVOS REALIZADAS	INFORMES DE SUPERVISIÓN UBICADOS EN EL ÁREA DE LA DIRECCIÓN DE PLANEACIÓN DEL COLEGIO DE EDUCACIÓN PROFESIONAL TÉCNICA DEL ESTADO DE HIDALGO.	CONDICIONES CLIMÁTICAS ADECUADOS, INFRAESTRUCTURA VIAL ADECUADA PARA LLEVAR A CABO LA SUPERVISIÓN.
ACTIVIDAD	DESARROLLO DE LA ADMINISTRACIÓN CENTRAL DE LA OPERACIÓN DE LA INSTITUCIÓN	PORCENTAJE DE SISTEMA EN OPERACIÓN DE ADMINISTRACIÓN CENTRAL REALIZADO	INFORMES DE OPERACIÓN DE LA ADMINISTRACIÓN CENTRAL, ARCHIVADOS EN EL ÁREA DE ADMINISTRACIÓN CENTRAL UBICADA EN EL EQUIPO DE CÓMPUTO ASIGNADO A LA DIRECCIÓN DE ADMINISTRACIÓN DE RECURSOS Y EN FORMATOS DE SEGUIMIENTO DE METAS EN EL ÁREA DE PLANEACIÓN DEL COLEGIO DE EDUCACIÓN PROFESIONAL TÉCNICA DEL ESTADO DE HIDALGO.	LOS SOLICITANTES RESPETAN EL TIEMPO DE SOLICITUD DE APOYOS.

SECRETARÍA DE FINANZAS Y ADMINISTRACIÓN
 Unidad Técnica de Evaluación del Desempeño

Matriz de Indicadores para Resultados

Ejercicio: 2017



ACTIVIDAD	APLICACIÓN DE RECURSOS PARA EL PAGO DE SERVICIOS PERSONALES Y PRESTACIONES DE LOS TRABAJADORES	PORCENTAJE DE NÓMINA APLICADA	INFORMES DE APLICACIÓN DE NÓMINA ARCHIVADOS EN LA DIRECCIÓN DE ADMINISTRACIÓN DE RECURSOS DEL COLEGIO DE EDUCACIÓN PROFESIONAL TÉCNICA DEL ESTADO DE HIDALGO.	EL PERSONAL ADMINISTRATIVO Y DOCENTE CUMPLE CON LOS REQUISITOS PARA LA TRAMITACIÓN DE SU PAGO
ACTIVIDAD	EVALUACIÓN INSTITUCIONAL OPORTUNA PARA FORTALECER PROCEDIMIENTOS ADMINISTRATIVOS	PORCENTAJE DE ACCIONES DE EVALUACIÓN INSTITUCIONAL REALIZADAS	INFORMES DE ACTIVIDADES Y EVALUACIÓN, ASÍ COMO INFORMES DE JUNTA DE GOBIERNO UBICADOS EN LA DIRECCIÓN DE PLANEACIÓN Y EVALUACIÓN DEL COLEGIO DE EDUCACIÓN PROFESIONAL TÉCNICA DEL ESTADO DE HIDALGO.	LAS CONDICIONES CLIMÁTICAS PERMITAN LLEGAR A LOS PLANTES A EVALUAR
ACTIVIDAD	DESARROLLO DE LA ADMINISTRACIÓN REGIONAL PARA LA OPERACIÓN DE LA INSTITUCIÓN EN SUS DIFERENTES PLANTELES DE EDUCACIÓN MEDIA SUPERIOR.	PORCENTAJE DE SISTEMA EN OPERACIÓN DE ADMINISTRACIÓN REGIONAL REALIZADO	INFORME DE LA ADMINISTRACIÓN REGIONAL UBICADA EN LA DIRECCIÓN DE ADMINISTRACIÓN DE RECURSOS DEL COLEGIO DE EDUCACIÓN PROFESIONAL TÉCNICA DEL ESTADO DE HIDALGO.	LAS CONDICIONES CLIMÁTICAS Y SISTEMAS DE COMUNICACIÓN SON ADECUADOS.
ACTIVIDAD	EVALUACIÓN EDUCATIVA (ACREDITACIÓN DE CALIDAD EDUCATIVA) OPORTUNA PARA FORTALECER PROCEDIMIENTOS ACADÉMICOS Y ADMINISTRATIVOS.	PORCENTAJE DE ACCIONES DE EVALUACIÓN EDUCATIVA REALIZADAS	INFORMES DE EVALUACIÓN EDUCATIVA UBICADOS EN EL EQUIPO DE CÓMPUTO ASIGNADO A LA DIRECCIÓN FORMACIÓN TÉCNICA DEL COLEGIO DE EDUCACIÓN PROFESIONAL TÉCNICA DEL ESTADO DE HIDALGO.	DOCENTES Y DIRECTIVOS INTERESADOS EN PARTICIPAR EN LOS PROCESOS DE EVALUACIÓN EDUCATIVA
ACTIVIDAD	CAPACITACIÓN EN EL TRABAJO ORIENTADA AL SECTOR PRODUCTIVO	PORCENTAJE DE PERSONAS CAPACITADAS EN EL TRABAJO, DIFERENCIADAS POR SEXO	INFORMES DE CAPACITACIÓN PARA EL TRABAJO ORIENTADA AL SECTOR PRODUCTIVO, ARCHIVADOS EN LA SUBDIRECCIÓN DE CAPACITACIÓN DEL COLEGIO DE EDUCACIÓN PROFESIONAL TÉCNICA DEL ESTADO DE HIDALGO.	QUE EXISTA LA DEMANDA PARA SOLICITAR LOS CURSOS DE CAPACITACIÓN POR EL SECTOR PRODUCTIVO
ACTIVIDAD	EVALUACIÓN DE NORMAS TÉCNICAS DE COMPETENCIA LABORAL	PORCENTAJE DE PERSONAS EVALUADAS BAJO LAS NORMAS TÉCNICAS DE COMPETENCIA LABORAL, DIFERENCIADO POR SEXO	INFORMES DE LOS PROCESOS DE EVALUACIÓN EN ESTÁNDARES DE COMPETENCIA, ARCHIVADOS EN CARPETA ELECTRÓNICA DENOMINADA PROCESOS DE EVALUACIÓN UBICADA EN EL EQUIPO DE CÓMPUTO ASIGNADO A LA SUBDIRECCIÓN DE CAPACITACIÓN Y CENTROS DE EVALUACIÓN DE LA DIRECCIÓN DE FORMACIÓN TÉCNICA DEL COLEGIO DE EDUCACIÓN PROFESIONAL TÉCNICA DEL ESTADO DE HIDALGO.	QUE EXISTA LA DEMANDA PARA SOLICITAR LA EVALUACIÓN BAJO LAS NORMAS TÉCNICAS

SECRETARÍA DE FINANZAS Y ADMINISTRACIÓN
 Unidad Técnica de Evaluación del Desempeño

Matriz de Indicadores para Resultados

Ejercicio Fiscal 2017



COMPONENTE	ACCIONES DE GESTIÓN PARA ESPACIOS EDUCATIVOS PARA HOMBRES Y MUJERES, ADECUADOS Y SUFICIENTES PARA FORTALECER LA OFERTA EDUCATIVA REALIZADAS.	PORCENTAJE DE ACCIONES DE GESTIÓN QUE FORTALEZCAN LA OFERTA EDUCATIVA REALIZADAS	INFORME DE INFRAESTRUCTURA (OBRA CIVIL, MANTENIMIENTO, EQUIPAMIENTO) DE LAS ÁREAS DE LOS ORGANISMOS, ARCHIVADOS EN CARPETA ELECTRÓNICA DENOMINADA GESTIONES DE INFRAESTRUCTURA UBICADA EN EL EQUIPO DE CÓMPUTO ASIGNADO A LA DIRECCIÓN DE PLANEACIÓN EN EL ÁREA DE INFRAESTRUCTURA DEL COLEGIO DE EDUCACIÓN PROFESIONAL TÉCNICA DEL ESTADO DE HIDALGO.	LA COMUNIDAD EDUCATIVA APOYA LA EJECUCIÓN DE ACCIONES DE INFRAESTRUCTURA EN LOS PLANTELES
ACTIVIDAD	GESTIÓN Y ENTREGA DE EQUIPAMIENTO A PLANTELES Y ÁREAS ADMINISTRATIVAS DEL ORGANISMO	PORCENTAJE DE ACCIONES DE EQUIPAMIENTO A LA INFRAESTRUCTURA EDUCATIVA	INFORME DE INFRAESTRUCTURA (OBRA CIVIL, MANTENIMIENTO, EQUIPAMIENTO) DE LAS ÁREAS DE LOS ORGANISMOS, ARCHIVADOS EN CARPETA ELECTRÓNICA DENOMINADA ACCIONES DE EQUIPAMIENTO UBICADA EN EL EQUIPO DE CÓMPUTO ASIGNADO A LA DIRECCIÓN DE PLANEACIÓN EN EL ÁREA DE INFRAESTRUCTURA DEL COLEGIO DE EDUCACIÓN PROFESIONAL TÉCNICA DEL ESTADO DE HIDALGO.	LA COMUNIDAD EDUCATIVA APOYA LA EJECUCIÓN DE ACCIONES DE EQUIPAMIENTO EN LOS PLANTELES Y OFICINAS CENTRALES
ACTIVIDAD	MANTENIMIENTO A LA INFRAESTRUCTURA EDUCATIVA (PREVENTIVO Y CORRECTIVO)	PORCENTAJE DE ACCIONES DE MANTENIMIENTO PREVENTIVO Y CORRECTIVO A LA INFRAESTRUCTURA EDUCATIVA REALIZADAS	INFORME DE INFRAESTRUCTURA (OBRA CIVIL, MANTENIMIENTO, EQUIPAMIENTO) DE LAS ÁREAS DE LOS ORGANISMOS, ARCHIVADOS EN CARPETA ELECTRÓNICA DENOMINADA GESTIONES DE INFRAESTRUCTURA UBICADA EN EL EQUIPO DE CÓMPUTO ASIGNADO EN LA DIRECCIÓN DE PLANEACIÓN EN EL ÁREA DE INFRAESTRUCTURA DEL COLEGIO DE EDUCACIÓN PROFESIONAL TÉCNICA DEL ESTADO DE HIDALGO.	LA COMUNIDAD EDUCATIVA APOYA LA EJECUCIÓN DE ACCIONES DE MANTENIMIENTO EN LOS PLANTELES Y OFICINAS CENTRALES
ACTIVIDAD	DESARROLLO Y ACTUALIZACIÓN DE SISTEMAS DE INFORMACIÓN QUE AUTOMATICEN LOS PROCESOS ACADÉMICOS Y ADMINISTRATIVOS	PORCENTAJE DE OPERACIÓN DE LOS SISTEMAS DE INFORMACIÓN	INFORMES DE OPERACIÓN DE SISTEMAS DE INFORMACIÓN DE LOS ORGANISMOS, ARCHIVADOS EN CARPETA ELECTRÓNICA DENOMINADA OPERACIÓN DE SISTEMAS DE INFORMACIÓN UBICADA EN EL EQUIPO DE CÓMPUTO ASIGNADO A LA DIRECCIÓN DE INFORMATICA DEL COLEGIO DE EDUCACIÓN PROFESIONAL TÉCNICA DEL ESTADO DE HIDALGO	LAS COMPAÑÍAS PROVEEDORAS DE SERVICIO DE INTERNET PROPORCIONARÁN UNA ADECUADA CONECTIVIDAD PARA LA OPERACIÓN DE LOS SISTEMAS

SECRETARÍA DE FINANZAS Y ADMINISTRACIÓN
Unidad Técnica de Evaluación del Desempeño

Matriz de Indicadores para Resultados

Ejercicio: 2011-2012



ACTIVIDAD	GESTIÓN DE INFRAESTRUCTURA EDUCATIVA	PORCENTAJE DE ACCIONES DE GESTIÓN DE INFRAESTRUCTURA EDUCATIVA REALIZADAS	INFORME DE INFRAESTRUCTURA (OBRA CIVIL) DE LAS ÁREAS DE LOS ORGANISMOS, ARCHIVADOS EN CARPETA ELECTRÓNICA DENOMINADA GESTIONES DE INFRAESTRUCTURA UBICADA EN EL EQUIPO DE COMPUTO ASIGNADO A LA DIRECCION DE PLANEACIÓN EN EL ÁREA DE INFRAESTRUCTURA DEL COLEGIO DE EDUCACIÓN PROFESIONAL TÉCNICA DEL ESTADO DE HIDALGO.	LA COMUNIDAD EDUCATIVA APOYA LA EJECUCIÓN DE ACCIONES DE EQUIPAMIENTO EN LOS PLANTELES Y OFICINAS CENTRALES
-----------	--------------------------------------	---	---	---

Elaboró


ARMANDO HERNÁNDEZ TELLO

DIRECTOR GENERAL DEL COLEGIO DE EDUCACIÓN PROFESIONAL TÉCNICA DEL ESTADO DE HIDALGO

Revisó


ATILANO R. RODRÍGUEZ PÉREZ

SUBSECRETARIO DE PLANEACIÓN Y EVALUACIÓN SECTORIAL DE POLÍTICAS EDUCATIVAS

I. DATOS DE IDENTIFICACIÓN DEL PROGRAMA

Organo Superior	21 - SECRETARÍA DE EDUCACIÓN PÚBLICA	Unidad Presupuestal	57 - COLEGIO DE EDUCACIÓN PROFESIONAL TÉCNI
Programa Sectorial	08 - Educación Pública	Programa Presupuestaria	E-10 - Educación Media Superior
Clave Indicador	1340570810C1395	Unidad Responsable de la Elaboracion de la MIR	04 - SUBSECRETARÍA DE EDUCACIÓN MEDIA SUPERIOR Y SUPERIOR
Clave Presupuestal Armonizada			

II. DATOS DE IDENTIFICACIÓN DEL INDICADOR

Nombre del Indicador

PORCENTAJE DE ACCIONES DE GESTIÓN QUE FORTALEZCAN LA OFERTA EDUCATIVA REALIZADAS

Nivel

COMPONENTE

Dimensión a Medir

EFICACIA

Objetivo del Indicador

MEDIR EL PORCENTAJE DE ACCIONES DE GESTIÓN REALIZADAS QUEE FORTALEZCAN LA OFERTA EDUCATIVA CON RESPECTO A LAS ACCIONES PROGRAMADAS

Interpretación del Resultado

A MAYOR NÚMERO DE GESTIONES REALIZADAS, MEJOR SERÁ EL FUNCIONAMIENTO DE LAS INSTALACIONES EN PLANTELES Y ÁREAS ADMINISTRATIVAS DEL COLEGIO

III. DATOS DEL INDICADOR

Formula del Indicador

$$PAGFOE = (NAGR / NAGP) \times 100$$

Variables

Nombre	U. Medida	Descripción	Fuentes	Desagregación	Frecuencia	Metodo RD	Fecha Disp.
NAGR	ACCIÓN	NÚMERO DE ACCIONES DE GESTIÓN REALIZADAS	FORMATO DE SEGUIMIENTO DE EVALUACIÓN PROGRAMÁTICA UBICADA EN EL ÁREA DE PLANEACIÓN DEL CONALEP HIDALGO	ESTATAL	TRIMESTRAL	FORMATO DE SEGUIMIENTO DE EVALUACIÓN PROGRAMÁTICA UBICADA EN EL ÁREA DE PLANEACIÓN DEL CONALEP HIDALGO	03/01/2017
NAGP	ACCIÓN PROGRAMADA	NÚMERO DE ACCIONES DE GESTIÓN PROGRAMADAS	FORMATO DE SEGUIMIENTO DE EVALUACIÓN PROGRAMÁTICA UBICADA EN EL ÁREA DE PLANEACIÓN DEL CONALEP HIDALGO	ESTATAL	TRIMESTRAL	FORMATO DE SEGUIMIENTO DE EVALUACIÓN PROGRAMÁTICA UBICADA EN EL ÁREA DE PLANEACIÓN DEL CONALEP HIDALGO	03/01/2017

Unidad de Medida del Resultado

PORCENTAJE

Rango de Valor

0 - 100

Frecuencia de Medición

Trimestral

Cobertura

ESTATAL

Determinación de Metas

Meta Programada 18
 Periodo de Cumplimiento Anual

Semaforización

Verde 100.0000 - 89.0000
 Amarillo 88.0000 - 79.0000
 Rojo 78.0000 - 0.0000


Línea Base

Valor 21

Año 2016

Periodo 2016


Elaboró



ARMANDO HERNÁNDEZ TELLO

DIRECTOR GENERAL DEL COLEGIO DE EDUCACIÓN
 PROFESIONAL TÉCNICA DEL ESTADO DE HIDALGO

Revisó



ATILANO R. RODRIGUEZ PÉREZ

SUBSECRETARIO DE PLANEACIÓN Y EVALUACIÓN
 SECTORIAL DE POLÍTICAS EDUCATIVAS

I. DATOS DE IDENTIFICACIÓN DEL PROGRAMA

Organo Superior	40 - ORGANISMOS DESCENTRALIZADOS	Unidad Presupuestal	57 - COLEGIO DE EDUCACIÓN PROFESIONAL TÉCNI
Programa Sectorial	08 - Educación Pública	Programa Presupuestaria	E-10 - Educación Media Superior
Clave Indicador		Unidad Responsable de la Elaboracion de la MIR	04 - SUBSECRETARÍA DE EDUCACIÓN MEDIA SUPERIOR Y SUPERIOR
Clave Presupuestal Armonizada			

II. DATOS DE IDENTIFICACIÓN DEL INDICADOR**Nombre del Indicador**

PORCENTAJE DE ACCIONES DE GESTION DE INFRAESTRUCTURA EDUCATIVA REALIZADAS

Nivel

ACTIVIDAD

Dimensión a Medir

EFICACIA

Objetivo del Indicador

MEDIR EL NÚMERO DE ACCIONES DE GESTIÓN DE INFRAESTRUCTURA REALIZADAS CON RESPECTO A LAS ACCIONES SOLICITADAS

Interpretación del Resultado

A MAYOR NUMERO DE GESTIONES REALIZADAS, MEJORES SERVICIOS EDUCATIVOS PARA LOS ALUMNOS DE LOS PLANTELES DEL CONALEP HIDALGO

III. DATOS DEL INDICADOR**Formula del Indicador**

PAGIER= (NAGIG/NAGIS)X100

Variables

Nombre	U. Medida	Descripcion	Fuentes	Desagregación	Frecuencia	Metodo RD	Fecha Disp.
NAGIG	ACCION GESTIONADA	NÚMERO DE ACCIONES DE INFRAESTRUCTURA GESTIONADAS	FORMATO DE SEGUIMIENTO DE EVALUACION PROGRAMATICA E INFORME DEL AREA DE INFRAESTRUCTURA	ESTATAL	TRIMESTRAL	ORMATO DE SEGUIMIENTO DE EVALUACION PROGRAMATICA E INFORME DEL AREA DE INFRAESTRUCTURA	01/01/2017
NAGIS	ACCION SOLICITADA	NUMERO DE ACCIONES DE GESTION REALIZADAS	ORMATO DE SEGUIMIENTO DE EVALUACION PROGRAMATICA E INFORME DEL AREA DE INFRAESTRUCTURA	ESTATAL	TRIMESTRAL	ORMATO DE SEGUIMIENTO DE EVALUACION PROGRAMATICA E INFORME DEL AREA DE INFRAESTRUCTURA	01/01/2017

Unidad de Medida del Resultado

PORCENTAJE

Rango de Valor

0 - 100

Frecuencia de Medicion

Anual

Cobertura

ESTATAL

Determinación de Metas

Semaforización

Meta Programada	6	Verde	100.0000 - 90.0000
Periodo de Cumplimiento	Anual	Amarillo	89.0000 - 70.0000
		Rojo	69.0000 - 0.0000

Línea Base

Valor	5	Año	2016	Periodo	2016
-------	---	-----	------	---------	------

Elaboró



ARMANDO HERNÁNDEZ TELLO

DIRECTOR GENERAL DEL COLEGIO DE EDUCACIÓN
PROFESIONAL TÉCNICA DEL ESTADO DE HIDALGO

Revisó



ATILANO R. RODRÍGUEZ PÉREZ

SUBSECRETARIO DE PLANEACIÓN Y EVALUACIÓN
SECTORIAL DE POLÍTICAS EDUCATIVAS

I. DATOS DE IDENTIFICACIÓN DEL PROGRAMA

Organo Superior	40 - ORGANISMOS DESCENTRALIZADOS	Unidad Presupuestal	57 - COLEGIO DE EDUCACIÓN PROFESIONAL TÉCNI
Programa Sectorial	08 - Educación Pública	Programa Presupuestaria	E-10 - Educación Media Superior
Clave Indicador		Unidad Responsable de la Elaboracion de la MIR	04 - SUBSECRETARÍA DE EDUCACIÓN MEDIA SUPERIOR Y SUPERIOR
Clave Presupuestal Armonizada			

II. DATOS DE IDENTIFICACIÓN DEL INDICADOR

Nombre del Indicador

PORCENTAJE DE ACCIONES DE MANTENIMIENTO PREVENTIVO Y CORRECTIVO A LA INFRAESTRUCTURA EDUCATIVA REALIZADAS

Nivel

ACTIVIDAD

Dimensión a Medir

EFICACIA

Objetivo del Indicador

MEDIR EL NÚMERO DE ACCIONES DE MANTENIMIENTO PREVENTIVO Y CORRECTIVO, RESPECTO DE LAS ACCIONES SOLICITADAS

Interpretación del Resultado

A MAYOR NUMERO DE ACCIONES REALIZADAS, MEJORES CONDICIONES Y SERVICIOS DE INFRAESTRUCTURA EDUCATIVA SE SE OFRECEN AL ALUMNADO DE LOS PLANTELES DEL CONALEP

III. DATOS DEL INDICADOR

Formula del Indicador

$$PAMR=(NAMR/NAMS)X100$$

Variables

Nombre	U. Medida	Descripción	Fuentes	Desagregación	Frecuencia	Metodo RD	Fecha Disp.
NAMS	ACCION	NUMERO DE ACCIONES DE MANTENIMIENTO REALIZADAS	INFORME DE ACCIONES DE MANTENIMIENTO UBICADAS EN EL AREA DE INFRAESTRUCTURA DEL COLEGIO	ESTATAL	TRIMESTRAL	INFORME DE ACCIONES DE MANTENIMIENTO UBICADAS EN EL AREA DE INFRAESTRUCTURA DEL COLEGIO	01/01/2017
NAMS	ACCION	NUMERO DE ACCIONES DE MANTENIMIENTO SOLICITADAS	INFORME DE ACCIONES DE MANTENIMIENTO UBICADAS EN EL AREA DE INFRAESTRUCTURA DEL COLEGIO	ESTATAL	TRIMESTRAL	INFORME DE ACCIONES DE MANTENIMIENTO UBICADAS EN EL AREA DE INFRAESTRUCTURA DEL COLEGIO	01/01/2017

Unidad de Medida del Resultado

PORCENTAJE

Rango de Valor

0 - 100

Frecuencia de Medicion

Trimestral

Cobertura

ESTATAL

Determinación de Metas

Semaforización

Meta Programada 368
Periodo de Cumplimiento Anual

Verde 100.0000 - 90.0000
Amarillo 89.0000 - 70.0000
Rojo 69.0000 - 0.0000

Línea Base

Valor 449 Año 2016

Periodo 2016

Elaboró



ARMANDO HERNÁNDEZ TELLO

DIRECTOR GENERAL DEL COLEGIO DE EDUCACIÓN
PROFESIONAL TÉCNICA DEL ESTADO DE HIDALGO

Revisó



ATILANO R. RODRÍGUEZ PÉREZ

SUBSECRETARIO DE PLANEACIÓN Y EVALUACIÓN
SECTORIAL DE POLÍTICAS EDUCATIVAS

I. DATOS DE IDENTIFICACIÓN DEL PROGRAMA

Organo Superior	40 - ORGANISMOS DESCENTRALIZADOS	Unidad Presupuestal	57 - COLEGIO DE EDUCACIÓN PROFESIONAL TÉCNI
Programa Sectorial	08 - Educación Pública	Programa Presupuestaria	E-10 - Educación Media Superior
Clave Indicador		Unidad Responsable de la Elaboracion de la MIR	04 - SUBSECRETARÍA DE EDUCACIÓN MEDIA SUPERIOR Y SUPERIOR
Clave Presupuestal Armonizada			

II. DATOS DE IDENTIFICACIÓN DEL INDICADOR

Nombre del Indicador

PORCENTAJE DE ACCIONES DE EQUIPAMIENTO A LA INFRAESTRUCTURA EDUCATIVA

Nivel

ACTIVIDAD

Dimensión a Medir

EFICACIA

Objetivo del Indicador

MEDIR EL NÚMERO DE ACCIONES DE EQUIPAMIENTO A LA INFRAESTRUCTURA EDUCATIVA REALIZADAS, EN RELACIÓN CON LO PROGRAMADO.

Interpretación del Resultado

A MAYOR NUMERO DE ACCIONES DE EQUIPAMIENTO REALIZADAS, MEJORES SERVICIOS EDUCATIVOS SE OFRECEN AL ALUMNADO EN LOS PLANTELES DEL CONALEP HIDALGO

III. DATOS DEL INDICADOR

Formula del Indicador

$$PAEIER=(AEIR/AEIP*100)$$

Variables

Nombre	U. Medida	Descripcion	Fuentes	Desagregación	Frecuencia	Metodo RD	Fecha Disp.
AEIR	ACCIÓN	ACCIONES DE EQUIPAMIENTO A LA INFRAESTRUCTURA EDUCATIVA REALIZADAS	INFORME DE ACCIONES DE EQUIPAMIENTO UBICADOS EN EL AREA DE INFRAESTRUCTURA	ESTATAL	TRIMESTRAL	INFORME DE ACCIONES DE EQUIPAMIENTO UBICADOS EN EL AREA DE INFRAESTRUCTURA	01/01/2017
AEIP	ACCIÓN	ACCIONES DE EQUIPAMIENTO A LA INFRAESTRUCTURA EDUCATIVA PROGRAMADAS	INFORME DE ACCIONES DE EQUIPAMIENTO UBICADOS EN EL AREA DE INFRAESTRUCTURA	ESTATAL	TRIMESTRAL	INFORME DE ACCIONES DE EQUIPAMIENTO UBICADOS EN EL AREA DE INFRAESTRUCTURA	01/01/2017

Unidad de Medida del Resultado

PORCENTAJE

Rango de Valor

0 - 100

Frecuencia de Medicion

Anual


Cobertura

ESTATAL

Determinación de Metas		Semaforización	
Meta Programada	6	Verde	100.0000 - 90.0000
Periodo de Cumplimiento	Anual	Amarillo	89.0000 - 70.0000
		Rojo	69.0000 - 0.0000

Línea Base			
Valor	2	Año	2016
		Período	2016

Elaboró



ARMANDO HERNÁNDEZ TELLO

DIRECTOR GENERAL DEL COLEGIO DE EDUCACIÓN
PROFESIONAL TÉCNICA DEL ESTADO DE HIDALGO

Revisó



ATILANO R. RODRÍGUEZ PÉREZ

SUBSECRETARIO DE PLANEACIÓN Y EVALUACIÓN
SECTORIAL DE POLÍTICAS EDUCATIVAS

I. DATOS DE IDENTIFICACIÓN DEL PROGRAMA

Organo Superior	40 - ORGANISMOS DESCENTRALIZADOS	Unidad Presupuestal	57 - COLEGIO DE EDUCACIÓN PROFESIONAL TÉCNI
Programa Sectorial	08 - Educación Pública	Programa Presupuestaria	E-10 - Educación Media Superior
Clave Indicador		Unidad Responsable de la Elaboracion de la MIR	04 - SUBSECRETARÍA DE EDUCACIÓN MEDIA SUPERIOR Y SUPERIOR
Clave Presupuestal Armonizada			

II. DATOS DE IDENTIFICACIÓN DEL INDICADOR

Nombre del Indicador

PORCENTAJE DE OPERACIÓN DE LOS SISTEMAS DE INFORMACIÓN

Nivel

ACTIVIDAD

Dimensión a Medir

EFICACIA

Objetivo del Indicador

MEDIR EL NÚMERO DE LOS SISTEMAS EN OPERACIÓN EN RELACIÓN CON LOS SISTEMAS PROGRAMADOS

Interpretación del Resultado

A MAYOR NUMERO DE SISTEMAS EN OPERACIÓN, MAYOR EFICIENCIA EN LA OPERACIÓN ADMINISTRATIVA DE LOS PLANTELES DEL COLEGIO

III. DATOS DEL INDICADOR

Formula del Indicador

$$POSI=(SO/SP)X100$$

Variables

Nombre	U. Medida	Descripción	Fuentes	Desagregación	Frecuencia	Metodo RD	Fecha Disp.
SO	SISTEMA	SISTEMAS EN OPERACIÓN	INFORMES DE OPERACIÓN DE SISTEMAS UBICADOS EN EL ÁREA DE INFRAESTRUCTUR A DEL COLEGIO	ESTATAL	TRIMESTRAL	INFORMES DE OPERACIÓN DE SISTEMAS UBICADOS EN EL ÁREA DE INFRAESTRUCT URA DEL COLEGIO	01/01/2017
SP	SISTEMA	SISTEMAS PROGRAMADOS	INFORMES DE OPERACIÓN DE SISTEMAS UBICADOS EN EL ÁREA DE INFRAESTRUCTUR A DEL COLEGIO	ESTATAL	TRIMESTRAL	INFORMES DE OPERACIÓN DE SISTEMAS UBICADOS EN EL ÁREA DE INFRAESTRUCT URA DEL COLEGIO	01/01/2017

Unidad de Medida del Resultado

PORCENTAJE

Rango de Valor

0 - 100

Frecuencia de Medicion

Semestral

Cobertura

ESTATAL

Determinación de Metas

Semaforización

Meta Programada	4	Verde	100.0000 - 90.0000
Periodo de Cumplimiento	Anual	Amarillo	89.0000 - 70.0000
		Rojo	69.0000 - 0.0000

Línea Base

<u>Valor</u>	3	<u>Año</u>	2016	<u>Periodo</u>	2016
--------------	---	------------	------	----------------	------

Elaboró



ARMÁNDO HERNÁNDEZ TELLO

DIRECTOR GENERAL DEL COLEGIO DE EDUCACIÓN
PROFESIONAL TÉCNICA DEL ESTADO DE HIDALGO

Revisó



ATILANO R. RODRÍGUEZ PÉREZ

SUBSECRETARIO DE PLANEACIÓN Y EVALUACIÓN
SECTORIAL DE POLÍTICAS EDUCATIVAS

I. DATOS DE IDENTIFICACIÓN DEL PROGRAMA

Organo Superior	21 - SECRETARÍA DE EDUCACIÓN PÚBLICA	Unidad Presupuestal	57 - COLEGIO DE EDUCACIÓN PROFESIONAL TÉCNI
Programa Sectorial	08 - Educación Pública	Programa Presupuestaria	E-10 - Educación Media Superior
Clave Indicador		Unidad Responsable de la Elaboracion de la MIR	04 - SUBSECRETARÍA DE EDUCACIÓN MEDIA SUPERIOR Y SUPERIOR
Clave Presupuestal Armonizada			

II. DATOS DE IDENTIFICACIÓN DEL INDICADOR

Nombre del Indicador

PORCENTAJE DE ALUMNADO BENEFICIADO CON APOYOS SISTEMATICOS

Nivel

COMPONENTE

Dimensión a Medir

EFICACIA

Objetivo del Indicador

MEDIR EL NÚMERO DE ALUMNADO BENEFICIADO CON APOYOS SISTEMÁTICOS, CON RESPECTO A LA MATRICULA TOTAL.

Interpretación del Resultado

A MAYOR NÚMERO DE ALUMNADO BENEFICIADO CON APOYOS SISTEMATICOS, MAYOR ES LA PERMANENCIA Y CONCLUSIÓN DE ESTUDIOS EN LOS PLANTELES DEL CONALEP HIDALGO

III. DATOS DEL INDICADOR

Formula del Indicador

$PABAS(H \text{ Ó } M) = NABAS/MT * 100$

Variables

Nombre	U. Medida	Descripción	Fuentes	Desagregación	Frecuencia	Metodo RD	Fecha Disp.
NABAS	ALUMNO BENEFICIADO	NUMERO DE ALUMADO BENEFICIADO CON APOYO SISTEMATICO	INFORMES DE APOYOS CON PERSPECTIVA DE GÉNERO DEL ÁREA DE FORMACIÓN TÉCNICA DEL COLEGIO	ESTATAL	TRIMESTRAL	INFORMES DE APOYOS CON PERSPECTIVA DE GÉNERO DEL ÁREA DE FORMACIÓN TÉCNICA DEL COLEGIO	01/01/2017
MT	ALUMNO	MATRICULA TOTAL	INFORMES DE APOYOS CON PERSPECTIVA DE GÉNERO DEL ÁREA DE FORMACIÓN TÉCNICA DEL COLEGIO	ESTATAL	TRIMESTRAL	INFORMES DE APOYOS CON PERSPECTIVA DE GÉNERO DEL ÁREA DE FORMACIÓN TÉCNICA DEL COLEGIO	01/01/2017

Unidad de Medida del Resultado

PORCENTAJE

Rango de Valor

0 - 100

Frecuencia de Medicion

Semestral

Cobertura

ESTATAL



Determinación de Metas		Semaforización	
Meta Programada	100	Verde	100.0000 - 90.0000
Periodo de Cumplimiento	Anual	Amarillo	89.0000 - 70.0000
		Rojo	69.0000 - 0.0000

Línea Base			
Valor	65.20	Año	2016
		Periodo	2016

Elaboró

ARMANDO HERNÁNDEZ TELLO

DIRECTOR GENERAL DEL COLEGIO DE EDUCACIÓN
PROFESIONAL TÉCNICA DEL ESTADO DE HIDALGO

Revisó

ATILANO R. RODRÍGUEZ PÉREZ

SUBSECRETARIO DE PLANEACIÓN Y EVALUACIÓN
SECTORIAL DE POLÍTICAS EDUCATIVAS

I. DATOS DE IDENTIFICACIÓN DEL PROGRAMA

Organo Superior	40 - ORGANISMOS DESCENTRALIZADOS	Unidad Presupuestal	57 - COLEGIO DE EDUCACIÓN PROFESIONAL TÉCNI
Programa Sectorial	08 - Educación Pública	Programa Presupuestaria	E-10 - Educación Media Superior
Clave Indicador		Unidad Responsable de la Elaboración de la MIR	04 - SUBSECRETARÍA DE EDUCACIÓN MEDIA SUPERIOR Y SUPERIOR
Clave Presupuestal Armonizada			

II. DATOS DE IDENTIFICACIÓN DEL INDICADOR

Nombre del Indicador

PORCENTAJE DEL ALUMNADO QUE PARTICIPA EN ORIENTACIÓN PSICOPEDAGÓGICA, DESAGREGADO POR SEXO

Nivel

ACTIVIDAD

Dimensión a Medir

EFICACIA

Objetivo del Indicador

MEDIR EL NÚMERO DE ALUMNADO QUE PARTICIPA EN ORIENTACIÓN PEDAGÓGICA EN RELACIÓN A LOS QUE SOLICITAN DICHO SERVICIO.

Interpretación del Resultado

A MAYOR NÚMERO DE ALUMNADO PARTICIPANTE EN ACTIVIDADES DE ORIENTACIÓN PSICOPEDAGÓGICA, MAYOR PERMANENCIA Y CONCLUSIÓN DE ESTUDIOS DE LOS PLANTELES DEL CONALEP HIDALGO

III. DATOS DEL INDICADOR

Formula del Indicador

$$PAPOP (H \text{ ó } M) = (AA/AS) \times 100$$

Variables

Nombre	U. Medida	Descripción	Fuentes	Desagregación	Frecuencia	Metodo RD	Fecha Disp.
AA	ALUMNADO CON APOYOS	NÚMERO DE ALUMNADO CON APOYOS	INFORMES DE ORIENTACIÓN EDUCATIVA UBICADOS EN EL ÁREA DE FORMACIÓN TÉCNICA	ESTATAL	TRIMESTRAL	INFORMES DE ORIENTACIÓN EDUCATIVA UBICADOS EN EL ÁREA DE FORMACIÓN TÉCNICA	01/01/2017
AS	ALUMNADO SOLICITANTE	NÚMERO DE ALUMNADO SOLICITANTE	INFORMES DE ORIENTACIÓN EDUCATIVA UBICADOS EN EL ÁREA DE FORMACIÓN TÉCNICA	ESTATAL	TRIMESTRAL	INFORMES DE ORIENTACIÓN EDUCATIVA UBICADOS EN EL ÁREA DE FORMACIÓN TÉCNICA	01/01/2017

Unidad de Medida del Resultado

PORCENTAJE

Rango de Valor

0 - 100

Frecuencia de Medicion

Trimestral


Cobertura

ESTATAL

Determinación de Metas		Semaforización	
Meta Programada	100	Verde	100.0000 - 90.0000
Periodo de Cumplimiento	Anual	Amarillo	89.0000 - 70.0000
		Rojo	69.0000 - 0.0000

Línea Base			
Valor	100	Año	2016
		Periodo	2016

Elaboró



ARMANDO HERNÁNDEZ TELLO

DIRECTOR GENERAL DEL COLEGIO DE EDUCACIÓN
PROFESIONAL TÉCNICA DEL ESTADO DE HIDALGO

Revisó



ATILANO R. RODRÍGUEZ PÉREZ

SUBSECRETARIO DE PLANEACIÓN Y EVALUACIÓN
SECTORIAL DE POLÍTICAS EDUCATIVAS

I. DATOS DE IDENTIFICACIÓN DEL PROGRAMA

Organo Superior	40 - ORGANISMOS DESCENTRALIZADOS	Unidad Presupuestal	57 - COLEGIO DE EDUCACIÓN PROFESIONAL TÉCNICA
Programa Sectorial	08 - Educación Pública	Programa Presupuestaria	E-10 - Educación Media Superior
Clave Indicador		Unidad Responsable de la Elaboración de la MIR	04 - SUBSECRETARÍA DE EDUCACIÓN MEDIA SUPERIOR Y SUPERIOR
Clave Presupuestal Armonizada			

II. DATOS DE IDENTIFICACIÓN DEL INDICADOR

Nombre del Indicador

PORCENTAJE DEL ALUMNADO CON ATENCIÓN COMPENSATORIA, DESAGREGADO POR SEXO

Nivel

ACTIVIDAD

Dimensión a Medir

EFICACIA

Objetivo del Indicador

MEDIR EL PORCENTAJE DE ALUMNADO QUE RECIBEN ATENCIÓN COMPENSATORIA EN RELACIÓN A LOS QUE SOLICITAN DICHO SERVICIO.

Interpretación del Resultado

A MAYOR PORCENTAJE DEL ALUMNADO CON ATENCIÓN COMPENSATORIA, MEJOR DESEMPEÑO DE LOS ALUMNOS DE EDUCACIÓN MEDIO SUPERIOR

III. DATOS DEL INDICADOR

Formula del Indicador

$$PAACA (H \text{ Ó } M) = (AA / AI) \times 100$$

Variables

Nombre	U. Medida	Descripción	Fuentes	Desagregación	Frecuencia	Metodo RD	Fecha Disp.
AA	ALUMNADO CON APOYOS	NÚMERO DE ALUMNADO CON APOYOS	NFORMES DE ATENCIÓN COMPENSATORIA UBICADOS EN EL ÁREA DE FORMACIÓN TÉCNICA DEL COLEGIO	ESTATAL	TRIMESTRAL	NFORMES DE ATENCIÓN COMPENSATORIA UBICADOS EN EL ÁREA DE FORMACIÓN TÉCNICA DEL COLEGIO	01/01/2017
AI	ALUMNADO IDENTIFICADO	NÚMERO DE ALUMNADO IDENTIFICADO	NFORMES DE ATENCIÓN COMPENSATORIA UBICADOS EN EL ÁREA DE FORMACIÓN TÉCNICA DEL COLEGIO	ESTATAL	TRIMESTRAL	NFORMES DE ATENCIÓN COMPENSATORIA UBICADOS EN EL ÁREA DE FORMACIÓN TÉCNICA DEL COLEGIO	01/01/2017

Unidad de Medida del Resultado

PORCENTAJE

Rango de Valor

0 - 100

Frecuencia de Medicion

Anual

Cobertura

ESTATAL

Determinación de Metas		Semaforización	
Meta Programada	100	Verde	100.0000 - 90.0000
Periodo de Cumplimiento	Anual	Amarillo	89.0000 - 70.0000
		Rojo	69.0000 - 0.0000
Línea Base			
Valor	95.58	Año	2016
		Periodo	2016

Elaboró



ARMANDO HERNÁNDEZ TELLO

DIRECTOR GENERAL DEL COLEGIO DE EDUCACIÓN
PROFESIONAL TÉCNICA DEL ESTADO DE HIDALGO

Revisó



ATILANO R. RODRÍGUEZ PÉREZ

SUBSECRETARIO DE PLANEACIÓN Y EVALUACIÓN
SECTORIAL DE POLÍTICAS EDUCATIVAS

I. DATOS DE IDENTIFICACIÓN DEL PROGRAMA

Organo Superior	40 - ORGANISMOS DESCENTRALIZADOS	Unidad Presupuestal	57 - COLEGIO DE EDUCACIÓN PROFESIONAL TÉCNI
Programa Sectorial	08 - Educación Pública	Programa Presupuestaria	E-10 - Educación Media Superior
Clave Indicador		Unidad Responsable de la Elaboración de la MIR	04 - SUBSECRETARÍA DE EDUCACIÓN MEDIA SUPERIOR Y SUPERIOR
Clave Presupuestal Armonizada			

II. DATOS DE IDENTIFICACIÓN DEL INDICADOR

Nombre del Indicador

PORCENTAJE DEL ALUMNADO CON BECA QUE CURSAN LA EDUCACIÓN MEDIA SUPERIOR DESAGREGADO POR SEXO

Nivel

ACTIVIDAD

Dimensión a Medir

EFICACIA

Objetivo del Indicador

MEDIR EL NÚMERO DE ALUMNADO BECADO EN RELACIÓN CON LAS SOLICITUDES REALIZADAS.

Interpretación del Resultado

A MAYOR NÚMERO DE ALUMNOS Y ALUMNAS BECADOS, MAYOR PERMANENCIA Y CONCLUSIÓN DE ESTUDIOS EN LOS PLANTELES DEL CONALEP HIDALGO

III. DATOS DEL INDICADOR

Formula del Indicador

$$PAB = (AB / AS) \times 100$$

Variables

Nombre	U. Medida	Descripción	Fuentes	Desagregación	Frecuencia	Metodo RD	Fecha Disp.
AB	ALUMNADO	ALUMNADO CON BECA	INFORMES DE BECAS UBICADOS EN EL ÁREA DE FORMACIÓN TÉCNICA DEL COLEGIO	ESTATAL	TRIMESTRAL	INFORMES DE BECAS UBICADOS EN EL ÁREA DE FORMACIÓN TÉCNICA DEL COLEGIO	01/01/2017
AS	SOLICITUDES	ALUMNADO SOLICITANTE	INFORMES DE BECAS UBICADOS EN EL ÁREA DE FORMACIÓN TÉCNICA DEL COLEGIO	ESTATAL	TRIMESTRAL	INFORMES DE BECAS UBICADOS EN EL ÁREA DE FORMACIÓN TÉCNICA DEL COLEGIO	01/01/2017

Unidad de Medida del Resultado

PORCENTAJE

Rango de Valor

0 - 100

Frecuencia de Medicion

Semestral

Cobertura

ESTATAL

Determinación de Metas		Semaforización	
Meta Programada	100	Verde	100.0000 - 90.0000
Periodo de Cumplimiento	Anual	Amarillo	89.0000 - 70.0000
		Rojo	69.0000 - 0.0000
Línea Base			
Valor	80.59	Año	2016
		Periodo	2016

Elaboró

ARMANDO HERNÁNDEZ TELLO

DIRECTOR GENERAL DEL COLEGIO DE EDUCACIÓN
PROFESIONAL TÉCNICA DEL ESTADO DE HIDALGO

Revisó

ATILANO R. RODRÍGUEZ PÉREZ

SUBSECRETARIO DE PLANEACIÓN Y EVALUACIÓN
SECTORIAL DE POLÍTICAS EDUCATIVAS

I. DATOS DE IDENTIFICACIÓN DEL PROGRAMA

Organo Superior	21 - SECRETARÍA DE EDUCACIÓN PÚBLICA	Unidad Presupuestal	57 - COLEGIO DE EDUCACIÓN PROFESIONAL TÉCNI
Programa Sectorial	08 - Educación Pública	Programa Presupuestaria	E-10 - Educación Media Superior
Clave Indicador		Unidad Responsable de la Elaboracion de la MIR	04 - SUBSECRETARÍA DE EDUCACIÓN MEDIA SUPERIOR Y SUPERIOR
Clave Presupuestal Armonizada			

II. DATOS DE IDENTIFICACIÓN DEL INDICADOR

Nombre del Indicador

PORCENTAJE DEL ALUMNADO APROBADO

Nivel

COMPONENTE

Dimensión a Medir

EFICACIA

Objetivo del Indicador

MEDIR EL NÚMERO DEL ALUMNADO APROBADO CON RESPECTO A LA MATRICULA TOTAL

Interpretación del Resultado

A MAYOR PORCENTAJE DE ALUMNADO APROBADO, MAYOR PERMANENCIA Y CONCLUSIÓN DE ESTUDIOS DE EDUCACIÓN MEDIA SUPERIOR

III. DATOS DEL INDICADOR

Formula del Indicador

$$PAA = (NAA/NTA) \times 100$$

Variables

Nombre	U. Medida	Descripcion	Fuentes	Desagregación	Frecuencia	Metodo RD	Fecha Disp.
NAA	ALUMNO APROBADO	NÚMERO DE ALUMNOS APROBADOS	INFORMES DE ALUMNOS APROBADOS UBICADO EN EL ÁREA DE FORMACIÓN TÉCNICA DEL CONALEP HIDALGO	ESTATAL	TRIMESTRAL	INFORMES DE ALUMNOS APROBADOS UBICADO EN EL ÁREA DE FORMACIÓN TÉCNICA DEL CONALEP HIDALGO	01/01/2017
NTA	ALUMNO	MATRICULA TOTAL	ESTADÍSTICA BÁSICA DE INICIO DE CICLO ESCOLAR	ESTATAL	TRIMESTRAL	ESTADÍSTICA BÁSICA DE INICIO DE CICLO ESCOLAR	01/01/2017

Unidad de Medida del Resultado

PORCENTAJE

Rango de Valor

0 - 100

Frecuencia de Medicion

Trimestral

Cobertura

ESTATAL

Determinación de Metas

Semaforización

Meta Programada	90	Verde	100.0000 - 80.0000
Periodo de Cumplimiento	Anual	Amarillo	79.0000 - 60.0000
		Rojo	59.0000 - 0.0000

Línea Base

<u>Valor</u>	95.58	<u>Año</u>	2016	<u>Periodo</u>	2016
--------------	-------	------------	------	----------------	------

Elaboró


ARMANDO HERNÁNDEZ TELLO

DIRECTOR GENERAL DEL COLEGIO DE EDUCACIÓN
PROFESIONAL TÉCNICA DEL ESTADO DE HIDALGO

Revisó


ATILANO R. RODRÍGUEZ PÉREZ

SUBSECRETARIO DE PLANEACIÓN Y EVALUACIÓN
SECTORIAL DE POLÍTICAS EDUCATIVAS

I. DATOS DE IDENTIFICACIÓN DEL PROGRAMA

Organo Superior	40 - ORGANISMOS DESCENTRALIZADOS	Unidad Presupuestal	57 - COLEGIO DE EDUCACIÓN PROFESIONAL TÉCNI
Programa Sectorial	08 - Educación Pública	Programa Presupuestaria	E-10 - Educación Media Superior
Clave Indicador		Unidad Responsable de la Elaboracion de la MIR	04 - SUBSECRETARÍA DE EDUCACIÓN MEDIA SUPERIOR Y SUPERIOR
Clave Presupuestal Armonizada			

II. DATOS DE IDENTIFICACIÓN DEL INDICADOR**Nombre del Indicador**

PORCENTAJE DE ACCIONES EN LA ADECUACIÓN CURRICULAR

Nivel

ACTIVIDAD

Dimensión a Medir

EFICACIA

Objetivo del Indicador

MEDIR EL NÚMERO DE ACCIONES DE ADECUACIÓN CURRICULAR PROPUESTA EN BASE AL TOTAL DE ACCIONES PROGRAMADAS.

Interpretación del Resultado

A MAYOR PORCENTAJE DE ADECUACIONES CURRICULARES, MAYOR GRADO DE PERTINENCIA DE LA CURRICULA DE LOS PLANTELES DE EDUCACIÓN MEDIA SUPERIOR.

III. DATOS DEL INDICADOR**Formula del Indicador**

$$PAAC = (TAC / TAP) \times 100$$

Variables

Nombre	U. Medida	Descripcion	Fuentes	Desagregación	Frecuencia	Metodo RD	Fecha Disp.
TAC	ACCIÓN	TOTAL DE ACCIONES ADECUADAS CURRICULARMENTE	INFORMES DE ADECUACIONES PROPUESTAS UBICADOS EN EL ÁREA DE FORMACIÓN TÉCNICA	ESTATAL	TRIMESTRAL	INFORMES DE ADECUACIONES PROPUESTAS UBICADOS EN EL ÁREA DE FORMACIÓN TÉCNICA	01/01/2017
TAP	ACCIÓN	TOTAL DE ACCIONES PROGRAMADAS	INFORMES DE ADECUACIONES PROPUESTAS UBICADOS EN EL ÁREA DE FORMACIÓN TÉCNICA	ESTATAL	TRIMESTRAL	INFORMES DE ADECUACIONES PROPUESTAS UBICADOS EN EL ÁREA DE FORMACIÓN TÉCNICA	01/01/2017

Unidad de Medida del Resultado

PORCENTAJE

Rango de Valor

0 - 100

Frecuencia de Medicion

Trimestral

Cobertura

ESTATAL



Determinación de Metas		SemafORIZACIÓN	
Meta Programada	5	Verde	100.0000 - 90.0000
Periodo de Cumplimiento	Anual	Amarillo	89.0000 - 70.0000
		Rojo	69.0000 - 0.0000
Línea Base			
Valor	6	Año	2016
		Periodo	2016

Elaboró

ARMÁNDO HERNÁNDEZ TELLO

DIRECTOR GENERAL DEL COLEGIO DE EDUCACIÓN
PROFESIONAL TÉCNICA DEL ESTADO DE HIDALGO

Revisó

ATILANO R. RODRÍGUEZ PÉREZ

SUBSECRETARIO DE PLANEACIÓN Y EVALUACIÓN
SECTORIAL DE POLÍTICAS EDUCATIVAS

I. DATOS DE IDENTIFICACIÓN DEL PROGRAMA

Organo Superior	40 - ORGANISMOS DESCENTRALIZADOS	Unidad Presupuestal	57 - COLEGIO DE EDUCACIÓN PROFESIONAL TÉCNI
Programa Sectorial	08 - Educación Pública	Programa Presupuestaria	E-10 - Educación Media Superior
Clave Indicador		Unidad Responsable de la Elaboración de la MIR	04 - SUBSECRETARÍA DE EDUCACIÓN MEDIA SUPERIOR Y SUPERIOR
Clave Presupuestal Armonizada			

II. DATOS DE IDENTIFICACIÓN DEL INDICADOR

Nombre del Indicador

PORCENTAJE DEL ALUMNADO EVALUADO

Nivel

ACTIVIDAD

Dimensión a Medir

EFICACIA

Objetivo del Indicador

MEDIR EL NÚMERO DE ALUMNOS EVALUADOS CON RELACIÓN AL TOTAL DE LA MATRÍCULA

Interpretación del Resultado

A MAYOR NÚMERO DE ALUMNOS EVALUADOS, MAYOR CALIDAD EDUCATIVA EN LOS PLANTELES DEL CONALEP HIDALGO.

III. DATOS DEL INDICADOR

Formula del Indicador

$$PAE = AE / TA \times 100$$

Variables

Nombre	U. Medida	Descripción	Fuentes	Desagregación	Frecuencia	Metodo RD	Fecha Disp.
AE	ALUMNADO	NÚMERO DE ALUMNADO EVALUADOS	INFORMES DEL DESEMPEÑO ESCOLAR DE LOS ALUMNOS UBICADOS EN EL ÁREA DE FORMACIÓN TÉCNICA DEL COLEGIO	ESTATAL	TRIMESTRAL	INFORMES DEL DESEMPEÑO ESCOLAR DE LOS ALUMNOS UBICADOS EN EL ÁREA DE FORMACIÓN TÉCNICA DEL COLEGIO	01/01/2017
TA	ALUMNADO	TOTAL DE ALUMNADO	ESTADÍSTICA BÁSICA DE INICIO DE CICLO ESCOLAR	ESTATAL	TRIMESTRAL	ESTADÍSTICA BÁSICA DE INICIO DE CICLO ESCOLAR	01/01/2017

Unidad de Medida del Resultado

PORCENTAJE

Rango de Valor

0 - 100

Frecuencia de Medicion

Trimestral

Cobertura

ESTATAL

Determinación de Metas		Semafización	
Meta Programada	100	Verde	100.0000 - 90.0000
Periodo de Cumplimiento	Anual	Amarillo	89.0000 - 70.0000
		Rojo	69.0000 - 0.0000

Línea Base			
<u>Valor</u>	100	<u>Año</u>	2016
		<u>Periodo</u>	2016


Elaboró



ARMANDO HERNÁNDEZ TELLO

DIRECTOR GENERAL DEL COLEGIO DE EDUCACIÓN
PROFESIONAL TÉCNICA DEL ESTADO DE HIDALGO

Revisó



ATILANO R. RODRÍGUEZ PÉREZ

SUBSECRETARIO DE PLANEACIÓN Y EVALUACIÓN
SECTORIAL DE POLÍTICAS EDUCATIVAS

I. DATOS DE IDENTIFICACIÓN DEL PROGRAMA

Organo Superior	40 - ORGANISMOS DESCENTRALIZADOS	Unidad Presupuestal	57 - COLEGIO DE EDUCACIÓN PROFESIONAL TÉCNI
Programa Sectorial	08 - Educación Pública	Programa Presupuestaria	E-10 - Educación Media Superior
Clave Indicador		Unidad Responsable de la Elaboracion de la MIR	04 - SUBSECRETARÍA DE EDUCACIÓN MEDIA SUPERIOR Y SUPERIOR
Clave Presupuestal Armonizada			

II. DATOS DE IDENTIFICACIÓN DEL INDICADOR

Nombre del Indicador

PORCENTAJE DE EGRESADOS CON SEGUIMIENTO

Nivel

ACTIVIDAD

Dimensión a Medir

EFICACIA

Objetivo del Indicador

MEDIR EL PORCENTAJE DE EGRESADOS QUE SE ENCUENTRAN REGISTRADOS EN EL PROGRAMA DE SEGUIMIENTO, RESPECTO AL TOTAL DE EGRESADOS

Interpretación del Resultado

A MAYOR PORCENTAJE DE EGRESADOS REGISTRADOS, MAYOR NÚMERO DE EGRESADOS COLOCADOS EN SU ÁREA DE FORMACIÓN Y EN LA EDUCACIÓN SUPERIOR.

III. DATOS DEL INDICADOR

Formula del Indicador

$$PES = (AES / TAE) \times 100$$

Variables

Nombre	U. Medida	Descripcion	Fuentes	Desagregación	Frecuencia	Metodo RD	Fecha Disp.
AES	ALUMNADO	ALUMNADO EGRESADO CON SEGUIMIENTO	INFORMES DE SEGUIMIENTO DE EGRESADOS UBICADOS EN EL ÁREA DE VINCULACIÓN DEL COLEGIO	ESTATAL	TRIMESTRAL	INFORMES DE SEGUIMIENTO DE EGRESADOS UBICADOS EN EL ÁREA DE VINCULACIÓN DEL COLEGIO	01/01/2017
TAE	ALUMNADO	TOTAL DE ALUMNADO EGRESADO	INFORMES DE SEGUIMIENTO DE EGRESADOS UBICADOS EN EL ÁREA DE VINCULACIÓN DEL COLEGIO	ESTATAL	TRIMESTRAL	INFORMES DE SEGUIMIENTO DE EGRESADOS UBICADOS EN EL ÁREA DE VINCULACIÓN DEL COLEGIO	01/01/2017

Unidad de Medida del Resultado

PORCENTAJE

Rango de Valor

0 - 100

Frecuencia de Medicion

Trimestral


Cobertura

ESTATAL

Determinación de Metas		Semafización	
Meta Programada	362	Verde	100.0000 - 90.0000
Periodo de Cumplimiento	Anual	Amarillo	89.0000 - 70.0000
		Rojo	69.0000 - 0.0000

Línea Base			
Valor	278	Año	2016
		Periodo	2016

Elaboró



ARMANDO HERNÁNDEZ TELLO

DIRECTOR GENERAL DEL COLEGIO DE EDUCACIÓN
PROFESIONAL TÉCNICA DEL ESTADO DE HIDALGO

Revisó



ATILANO R. RODRÍGUEZ PÉREZ

SUBSECRETARIO DE PLANEACIÓN Y EVALUACIÓN
SECTORIAL DE POLÍTICAS EDUCATIVAS

I. DATOS DE IDENTIFICACIÓN DEL PROGRAMA

Organo Superior	40 - ORGANISMOS DESCENTRALIZADOS	Unidad Presupuestal	57 - COLEGIO DE EDUCACIÓN PROFESIONAL TÉCNI
Programa Sectorial	08 - Educación Pública	Programa Presupuestaria	E-10 - Educación Media Superior
Clave Indicador		Unidad Responsable de la Elaboracion de la MIR	04 - SUBSECRETARÍA DE EDUCACIÓN MEDIA SUPERIOR Y SUPERIOR
Clave Presupuestal Armonizada			

II. DATOS DE IDENTIFICACIÓN DEL INDICADOR

Nombre del Indicador

PORCENTAJE DEL ALUMNADO CON SERVICIO SOCIAL (TRABAJO DE APOYO A LA COMUNIDAD) DIFERENCIADO POR SEXO

Nivel

ACTIVIDAD

Dimensión a Medir

EFICACIA

Objetivo del Indicador

MEDIR EL NÚMERO DE ALUMNOS QUE CONCLUYEN SU SERVICIO SOCIAL (TRABAJO DE APOYO A LA COMUNIDAD) CON RESPECTO AL NÚMERO DE ALUMNOS PROGRAMADOS PARA CUMPLIR CON EL SERVICIO SOCIAL.

Interpretación del Resultado

A MAYOR NUMERO DE ALUMNOS QUE CUMPLEN CON EL SERVICIO SOCIAL, MAYOR NÚMERO DE ALUMNOS TITULADOS EXISTIRÁN EN LOS PLANTELES DEL CONALEP HIDALGO

III. DATOS DEL INDICADOR

Formula del Indicador

PASS= ASSC / TAPS X 100

Variables

Nombre	U. Medida	Descripcion	Fuentes	Desagregación	Frecuencia	Metodo RD	Fecha Disp.
ASSC	ALUMNADO	ALUMNADO CON SERVICIO SOCIAL CONCLUIDO	INFORMES DE SERVICIO SOCIAL UBICADOS EN EL ÁREA DE VINCULACIÓN DEL COLEGIO	ESTATAL	TRIMESTRAL	INFORMÉS DE SERVICIO SOCIAL UBICADOS EN EL ÁREA DE VINCULACIÓN DEL COLEGIO	01/01/2017
TAPS	ALUMNADO	TOTAL DE ALUMNADO PRESTADOR DE SERVICIO SOCIAL	INFORMES DE SERVICIO SOCIAL UBICADOS EN EL ÁREA DE VINCULACIÓN DEL COLEGIO	ESTATAL	TRIMESTRAL	INFORMES DE SERVICIO SOCIAL UBICADOS EN EL ÁREA DE VINCULACIÓN DEL COLEGIO	01/01/2017

Unidad de Medida del Resultado

PORCENTAJE

Rango de Valor

0 - 100

Frecuencia de Medicion

Anual

Cobertura

ESTATAL

Determinación de Metas

Semaforización

Meta Programada	100	Verde	100.0000 - 90.0000
Periodo de Cumplimiento	Anual	Amarillo	89.0000 - 70.0000
		Rojo	69.0000 - 0.0000

Línea Base

<u>Valor</u>	97	<u>Año</u>	2016	<u>Período</u>	2016
--------------	----	------------	------	----------------	------


Elaboró



ARMANDO HERNÁNDEZ TELLO

DIRECTOR GENERAL DEL COLEGIO DE EDUCACIÓN
PROFESIONAL TÉCNICA DEL ESTADO DE HIDALGO

Revisó



ATILANO R. RODRÍGUEZ PÉREZ

SUBSECRETARIO DE PLANEACIÓN Y EVALUACIÓN
SECTORIAL DE POLÍTICAS EDUCATIVAS

I. DATOS DE IDENTIFICACIÓN DEL PROGRAMA

Organo Superior	40 - ORGANISMOS DESCENTRALIZADOS	Unidad Presupuestal	57 - COLEGIO DE EDUCACIÓN PROFESIONAL TÉCNI
Programa Sectorial	08 - Educación Pública	Programa Presupuestaria	E-10 - Educación Media Superior
Clave Indicador		Unidad Responsable de la Elaboración de la MIR	04 - SUBSECRETARÍA DE EDUCACIÓN MEDIA SUPERIOR Y SUPERIOR
Clave Presupuestal Armonizada			

II. DATOS DE IDENTIFICACIÓN DEL INDICADOR

Nombre del Indicador

PORCENTAJE DE CONVENIOS FIRMADOS OPERANDO

Nivel

ACTIVIDAD

Dimensión a Medir

EFICACIA

Objetivo del Indicador

MEDIR EL NÚMERO DE CONVENIOS FIRMADOS OPERANDO CON RESPECTO AL NÚMERO DE CONVENIOS PROPUESTOS.

Interpretación del Resultado

A MAYOR PORCENTAJE DE CONVENIOS FIRMADOS OPERANDO, MAYORES SERÁN LOS BENEFICIOS PARA LOS ALUMNOS Y LA INSTITUCIÓN EN LOS PLANTELES DEL CONALEP HIDALGO

III. DATOS DEL INDICADOR

Formula del Indicador

$$PCFO = (CF / CP) \times 100$$

Variables

Nombre	U. Medida	Descripción	Fuentes	Desagregación	Frecuencia	Metodo RD	Fecha Disp.
CF	CONVENIO	CONVENIOS FIRMADOS	INFORMES DE CONVENIOS FIRMADOS, UBICADOS EN EL ÁREA DE VINCULACIÓN DEL COLEGIO	ESTATAL	TRIMESTRAL	INFORMES DE CONVENIOS FIRMADOS, UBICADOS EN EL ÁREA DE VINCULACIÓN DEL COLEGIO	01/01/2017
CP	CONVENIO	CONVENIOS PROPUESTOS	INFORMES DE CONVENIOS FIRMADOS, UBICADOS EN EL ÁREA DE VINCULACIÓN DEL COLEGIO	ESTATAL	TRIMESTRAL	INFORMES DE CONVENIOS FIRMADOS, UBICADOS EN EL ÁREA DE VINCULACIÓN DEL COLEGIO	01/01/2017

Unidad de Medida del Resultado

PORCENTAJE

Rango de Valor

0 - 100

Frecuencia de Medicion

Trimestral

Cobertura

ESTATAL

Determinación de Metas		Semafización	
Meta Programada	47	Verde	100.0000 - 90.0000
Periodo de Cumplimiento	Anual	Amarillo	89.0000 - 70.0000
		Rojo	69.0000 - 0.0000

Línea Base			
Valor	25	Año	2016
		Periodo	2016

Elaboró



ARMANDO HERNÁNDEZ TELLO

DIRECTOR GENERAL DEL COLEGIO DE EDUCACIÓN
PROFESIONAL TÉCNICA DEL ESTADO DE HIDALGO

Revisó



ATILANO R. RODRÍGUEZ PÉREZ

SUBSECRETARIO DE PLANEACIÓN Y EVALUACIÓN
SECTORIAL DE POLÍTICAS EDUCATIVAS

I. DATOS DE IDENTIFICACIÓN DEL PROGRAMA

Organo Superior	40 - ORGANISMOS DESCENTRALIZADOS	Unidad Presupuestal	57 - COLEGIO DE EDUCACIÓN PROFESIONAL TÉCNI
Programa Sectorial	08 - Educación Pública	Programa Presupuestaria	E-10 - Educación Media Superior
Clave Indicador		Unidad Responsable de la Elaboracion de la MIR	04 - SUBSECRETARÍA DE EDUCACIÓN MEDIA SUPERIOR Y SUPERIOR
Clave Presupuestal Armonizada			

II. DATOS DE IDENTIFICACIÓN DEL INDICADOR

Nombre del Indicador

PORCENTAJE DE ALUMNADO QUE PARTICIPA EN EVENTOS CULTURALES, DEPORTIVOS Y RECREATIVOS ORGANIZADOS, DIFERENCIADOS POR HOMBRES Y MUJERES

Nivel

ACTIVIDAD

Dimensión a Medir

EFICACIA

Objetivo del Indicador

MEDIR EL NÚMERO DE ALUMNOS PARTICIPANTES RESPECTO AL TOTAL DE LOS ALUMNOS

Interpretación del Resultado

A MAYOR NÚMERO DE ALUMNOS PARTICIPANTES, MAYOR PERMANENCIA Y CONCLUSIÓN DE ESTUDIOS DE LOS PLANTELES DEL CONALEP HIDALGO

III. DATOS DEL INDICADOR

Formula del Indicador

$PAPEFI (H \text{ Ó } M) = APFI / TM \times 100$

Variables

Nombre	U. Medida	Descripción	Fuentes	Desagregación	Frecuencia	Metodo RD	Fecha Disp.
APFI	ALUMNADO PARTICIPANTE	ALUMNADO QUE PARTICIPA EN EVENTOS DE ACTIVIDADES CULTURALES, DEPORTIVAS Y RECREATIVAS	INFORME DE ALUMNOS PARTICIPANTES EN ACTIVIDADES CULTURALES, DEPORTIVAS Y RECREATIVAS UBICADOS EN EL ÁREA DE VINCULACIÓN DEL CONALEP HIDALGO	ESTATAL	TRIMESTRAL	INFORME DE ALUMNOS PARTICIPANTES EN ACTIVIDADES CULTURALES, DEPORTIVAS Y RECREATIVAS UBICADOS EN EL ÁREA DE VINCULACIÓN DEL CONALEP HIDALGO	01/01/2017
TM	ALUMNOS	TOTAL DE MATRICULA	INFORME DE ALUMNOS PARTICIPANTES EN ACTIVIDADES CULTURALES, DEPORTIVAS Y RECREATIVAS UBICADOS EN EL ÁREA DE VINCULACIÓN DEL CONALEP HIDALGO	ESTATAL	TRIMESTRAL	INFORME DE ALUMNOS PARTICIPANTES EN ACTIVIDADES CULTURALES, DEPORTIVAS Y RECREATIVAS UBICADOS EN EL ÁREA DE VINCULACIÓN DEL CONALEP HIDALGO	01/01/2017

Unidad de Medida del Resultado	Rango de Valor
---------------------------------------	-----------------------

PORCENTAJE 0 - 100

Frecuencia de Medicion	Cobertura
-------------------------------	------------------

Trimestral ESTATAL


Determinación de Metas	Semaforización
-------------------------------	-----------------------

Meta Programada	87	Verde	100.0000 - 90.0000
Periodo de Cumplimiento	Anual	Amarillo	89.0000 - 70.0000
		Rojo	69.0000 - 0.0000

Línea Base

Valor 58 Año 2016 Periodo 2016


Elaboró



ARMANDO HERNÁNDEZ TELLO

DIRECTOR GENERAL DEL COLEGIO DE EDUCACIÓN PROFESIONAL TÉCNICA DEL ESTADO DE HIDALGO

Revisó



ATILANO R. RODRÍGUEZ PÉREZ

SUBSECRETARIO DE PLANEACIÓN Y EVALUACIÓN SECTORIAL DE POLÍTICAS EDUCATIVAS

I. DATOS DE IDENTIFICACIÓN DEL PROGRAMA

Organo Superior	40 - ORGANISMOS DESCENTRALIZADOS	Unidad Presupuestal	57 - COLEGIO DE EDUCACIÓN PROFESIONAL TÉCNI
Programa Sectorial	08 - Educación Pública	Programa Presupuestaria	E-10 - Educación Media Superior
Clave Indicador		Unidad Responsable de la Elaboración de la MIR	04 - SUBSECRETARÍA DE EDUCACIÓN MEDIA SUPERIOR Y SUPERIOR
Clave Presupuestal Armonizada			

II. DATOS DE IDENTIFICACIÓN DEL INDICADOR

Nombre del Indicador

PORCENTAJE DE ACTIVIDADES DE DIFUSIÓN INSTITUCIONAL REALIZADAS

Nivel

ACTIVIDAD

Dimensión a Medir

EFICACIA

Objetivo del Indicador

MEDIR EL PORCENTAJE DE ACTIVIDADES DE DIFUSIÓN INSTITUCIONAL REALIZADAS CON RESPECTO A LAS PROGRAMADAS.

Interpretación del Resultado

A MAYOR PORCENTAJE DE ACTIVIDADES DE DIFUSIÓN INSTITUCIONAL, MAYOR FORTALECIMIENTO DE GESTIÓN PARA EL PROCESO EDUCATIVO DE LOS PLANTELES DEL CONALEP HIDALGO

III. DATOS DEL INDICADOR

Formula del Indicador

$$PADI = (ADR / ADP) \times 100$$

Variables

Nombre	U. Medida	Descripción	Fuentes	Desagregación	Frecuencia	Metodo RD	Fecha Disp.
ADR	ACTIVIDAD REALIZADA	ACTIVIDADES DE DIFUSIÓN REALIZADA	INFORMES DE DIFUSIÓN INSTITUCIONAL UBICADOS EN EL ÁREA DE VINCULACIÓN	ESTATAL	TRIMESTRAL	INFORMES DE DIFUSIÓN INSTITUCIONAL UBICADOS EN EL ÁREA DE VINCULACIÓN	01/01/2017
ADP	ACTIVIDAD PROGRAMADA	ACTIVIDADES DE DIFUSIÓN PROGRAMADAS	INFORMES DE DIFUSIÓN INSTITUCIONAL UBICADOS EN EL ÁREA DE VINCULACIÓN	ESTATAL	TRIMESTRAL	INFORMES DE DIFUSIÓN INSTITUCIONAL UBICADOS EN EL ÁREA DE VINCULACIÓN	01/01/2017

Unidad de Medida del Resultado

PORCENTAJE

Rango de Valor

0 - 100

Frecuencia de Medicion

Trimestral

Cobertura

ESTATAL


Determinación de Metas		Semaforización	
------------------------	--	----------------	--

Meta Programada	173	Verde	100.0000 - 90.0000
Periodo de Cumplimiento	Anual	Amarillo	89.0000 - 70.0000
		Rojo	69.0000 - 0.0000

Línea Base			
------------	--	--	--

<u>Valor</u>	221	<u>Año</u>	2016	<u>Periodo</u>	2016
--------------	-----	------------	------	----------------	------

Elaboró



ARMANDO HERNÁNDEZ TELLO

DIRECTOR GENERAL DEL COLEGIO DE EDUCACIÓN
PROFESIONAL TÉCNICA DEL ESTADO DE HIDALGO

Revisó



ATILANO R. RODRÍGUEZ PÉREZ

SUBSECRETARIO DE PLANEACIÓN Y EVALUACIÓN
SECTORIAL DE POLÍTICAS EDUCATIVAS

I. DATOS DE IDENTIFICACIÓN DEL PROGRAMA

Organo Superior	21 - SECRETARÍA DE EDUCACIÓN PÚBLICA	Unidad Presupuestal	57 - COLEGIO DE EDUCACIÓN PROFESIONAL TÉCNI
Programa Sectorial	08 - Educación Pública	Programa Presupuestaria	E-10 - Educación Media Superior
Clave Indicador		Unidad Responsable de la Elaboracion de la MIR	04 - SUBSECRETARÍA DE EDUCACIÓN MEDIA SUPERIOR Y SUPERIOR
Clave Presupuestal Armonizada			

II. DATOS DE IDENTIFICACIÓN DEL INDICADOR

Nombre del Indicador

PORCENTAJE DE ACCIONES DE CAPACITACIÓN Y/O ACTUALIZACIÓN REALIZADAS FAVORECIENDO LA IGUALDAD DE GÉNERO

Nivel

COMPONENTE

Dimensión a Medir

EFICACIA

Objetivo del Indicador

MEDIR EL NÚMERO DE ACCIONES DE PROFESIONALIZACIÓN REALIZADAS FAVORECIENDO LA IGUALDAD DE GÉNERO, RESPECTO AL TOTAL DE ACCIONES PROGRAMADAS

Interpretación del Resultado

A MAYOR NÚMERO DE ACCIONES DE PROFESIONALIZACIÓN, MAYOR EFICIENCIA EN EL SERVICIO QUE SE OFRECE EN EL CONALEP HIDALGO

III. DATOS DEL INDICADOR

Formula del Indicador

$$PAPR = (NAPR / NAPP) \times 100$$

Variables

SECRETARÍA DE FINANZAS Y ADMINISTRACIÓN

Unidad Técnica de Evaluación del Desempeño

Ficha Técnica del Indicador



Ejercicio Fiscal 2017

Nombre	U. Medida	Descripción	Fuentes	Desagregación	Frecuencia	Metodo RD	Fecha Disp.
NAPR	ACCIÓN	NUMERO ACCIONES DE PROFESIONALIZACIÓN REALIZADAS	INFORMES DE CAPACITACIÓN Y/O ACTUALIZACIÓN UBICADOS EN EL ÁREA DE FORMACIÓN TÉCNICA, CARTAS DESCRIPTIVAS Y FORMATO DE SEGUIMIENTO DE METAS UBICADAS EN EL ÁREA DE PLANEACIÓN DEL COLEGIO	ESTATAL	TRIMESTRAL	INFORMES DE CAPACITACIÓN Y/O ACTUALIZACIÓN UBICADOS EN EL ÁREA DE FORMACIÓN TÉCNICA, CARTAS DESCRIPTIVAS Y FORMATO DE SEGUIMIENTO DE METAS UBICADAS EN EL ÁREA DE PLANEACIÓN DEL COLEGIO	01/01/2017
NAPP	ACCIÓN	NÚMERO DE ACCIONES DE PROFESIONALIZACIÓN PROGRAMADAS	INFORMES DE CAPACITACIÓN Y/O ACTUALIZACIÓN UBICADOS EN EL ÁREA DE FORMACIÓN TÉCNICA, CARTAS DESCRIPTIVAS Y FORMATO DE SEGUIMIENTO DE METAS UBICADAS EN EL ÁREA DE PLANEACIÓN DEL COLEGIO	ESTATAL	TRIMESTRAL	INFORMES DE CAPACITACIÓN Y/O ACTUALIZACIÓN UBICADOS EN EL ÁREA DE FORMACIÓN TÉCNICA, CARTAS DESCRIPTIVAS Y FORMATO DE SEGUIMIENTO DE METAS UBICADAS EN EL ÁREA DE PLANEACIÓN DEL COLEGIO	01/01/2017

Unidad de Medida del Resultado	Rango de Valor
---------------------------------------	-----------------------

PORCENTAJE 0 - 100

Frecuencia de Medicion	Cobertura
-------------------------------	------------------

Trimestral ESTATAL

Determinación de Metas	Semaforización
-------------------------------	-----------------------

Meta Programada	100	Verde	100.0000 - 90.0000
Periodo de Cumplimiento	Anual	Amarillo	89.0000 - 70.0000
		Rojo	69.0000 - 0.0000

Línea Base			
-------------------	--	--	--

Valor 100 Año 2016 Periodo 2016

Elaboró

 ARMANDO HERNÁNDEZ TELLO

Revisó

 ATILANO R. RODRIGUEZ PÉREZ

DIRECTOR GENERAL DEL COLEGIO DE EDUCACIÓN PROFESIONAL TÉCNICA DEL ESTADO DE HIDALGO

SUBSECRETARIO DE PLANEACIÓN Y EVALUACIÓN SECTORIAL DE POLÍTICAS EDUCATIVAS

I. DATOS DE IDENTIFICACIÓN DEL PROGRAMA

Organo Superior	40 - ORGANISMOS DESCENTRALIZADOS	Unidad Presupuestal	57 - COLEGIO DE EDUCACIÓN PROFESIONAL TÉCNIC
Programa Sectorial	08 - Educación Pública	Programa Presupuestaria	E-10 - Educación Media Superior
Clave Indicador		Unidad Responsable de la Elaboracion de la MIR	04 - SUBSECRETARÍA DE EDUCACIÓN MEDIA SUPERIOR Y SUPERIOR
Clave Presupuestal Armonizada			

II. DATOS DE IDENTIFICACIÓN DEL INDICADOR

Nombre del Indicador

PORCENTAJE DE PERSONAL DOCENTE DESAGREGADO POR SEXO, CAPACITADO Y/O ACTUALIZADOS, INCLUYENDO TEMAS DE IGUALDAD DE GÉNERO

Nivel	Dimensión a Medir
ACTIVIDAD	EFICACIA

Objetivo del Indicador

MEJORAR LOS SERVICIOS EDUCATIVOS QUE SE OFRECEN EN LOS ORGANISMOS DE EDUCACIÓN MEDIA SUPERIOR, A TRAVÉS DE LA CAPACITACIÓN Y/O ACTUALIZACIÓN DE LOS DOCENTES.

Interpretación del Resultado

A MAYOR CANTIDAD DE DOCENTES CAPACITADOS Y/O ACTUALIZADOS, MEJOR SERÁ LA CALIDAD DE LOS SERVICIOS EDUCATIVOS EN EL CONALEP

III. DATOS DEL INDICADOR

Formula del Indicador

$$PPDCG = (PDCG/TPD) \times 100$$

Variables

Nombre	U. Medida	Descripcion	Fuentes	Desagregación	Frecuencia	Metodo RD	Fecha Disp.
PDCG	DOCENTE	PERSONAL DOCENTE CAPACITADO, INCLUYENDO TEMAS DE IGUALDAD DE GÉNERO	INFORMES DE CAPACITACIÓN Y/O ACTUALIZACIÓN DOCENTE UBICADO EN EL ÁREA DE FORMACIÓN TÉCNICA	ESTATAL	TRIMESTRAL	INFORMES DE CAPACITACIÓN Y/O ACTUALIZACIÓN DOCENTE UBICADO EN EL ÁREA DE FORMACIÓN TÉCNICA	01/01/2017
TPD	DOCENTE	TOTAL DE PERSONAL DOCENTE	INFORMES DE CAPACITACIÓN Y/O ACTUALIZACIÓN DOCENTE UBICADO EN EL ÁREA DE FORMACIÓN TÉCNICA	ESTATAL	TRIMESTRAL	INFORMES DE CAPACITACIÓN Y/O ACTUALIZACIÓN DOCENTE UBICADO EN EL ÁREA DE FORMACIÓN TÉCNICA	01/01/2017

Unidad de Medida del Resultado

Rango de Valor

PORCENTAJE

0 - 100

Frecuencia de Medicion Semestral	Cobertura ESTATAL
--	-----------------------------

Determinación de Metas	Semaforización
-------------------------------	-----------------------

Meta Programada	100	Verde	100.0000 - 90.0000
Periodo de Cumplimiento	Anual	Amarillo	89.0000 - 70.0000
		Rojo	69.0000 - 0.0000

Línea Base			
-------------------	--	--	--

<u>Valor</u>	94.09	<u>Año</u>	2016	<u>Periodo</u>	2016
--------------	-------	------------	------	----------------	------

Elaboró

ARMANDO HERNÁNDEZ TELLO

DIRECTOR GENERAL DEL COLEGIO DE EDUCACIÓN
PROFESIONAL TÉCNICA DEL ESTADO DE HIDALGO

Revisó

ATILANO R. RODRÍGUEZ PÉREZ

SUBSECRETARIO DE PLANEACIÓN Y EVALUACIÓN
SECTORIAL DE POLÍTICAS EDUCATIVAS

I. DATOS DE IDENTIFICACIÓN DEL PROGRAMA

Organo Superior	40 - ORGANISMOS DESCENTRALIZADOS	Unidad Presupuestal	57 - COLEGIO DE EDUCACIÓN PROFESIONAL TÉCNI
Programa Sectorial	08 - Educación Pública	Programa Presupuestaria	E-10 - Educación Media Superior
Clave Indicador		Unidad Responsable de la Elaboración de la MIR	04 - SUBSECRETARÍA DE EDUCACIÓN MEDIA SUPERIOR Y SUPERIOR
Clave Presupuestal Armonizada			

II. DATOS DE IDENTIFICACIÓN DEL INDICADOR

Nombre del Indicador

PORCENTAJE DE SERVIDORES PÚBLICOS, DIRECTIVOS, ADMINISTRATIVOS, PERSONAL DE APOYO Y ASISTENCIA A LA EDUCACIÓN MEDIA SUPERIOR DESAGREGADOS POR SEXO, CAPACITADOS, INCLUYENDO TEMAS DE IGUALDAD DE GÉNERO.

Nivel

ACTIVIDAD

Dimensión a Medir

EFICACIA

Objetivo del Indicador

MEJORAR LOS SERVICIOS QUE SE OFRECEN EN LOS ORGANISMOS DE EDUCACIÓN MEDIA SUPERIOR MEDIANTE LA CAPACITACIÓN Y/O ACTUALIZACIÓN DEL PERSONAL DIRECTIVOS, ADMINISTRATIVOS, PERSONAL DE APOYO Y ASISTENCIA.

Interpretación del Resultado

A MAYOR CANTIDAD DE PERSONAL CAPACITADO Y/O ACTUALIZADO, MEJOR SERÁ LA CALIDAD DE LOS SERVICIOS EDUCATIVOS EN LOS ORGANISMOS DE EDUCACIÓN MEDIA SUPERIOR.

III. DATOS DEL INDICADOR

Formula del Indicador

$$PSPDAPAAEMSG = SPDAPAAEMSG / TSPDAPAAEMS \times 100$$

Variables

Nombre	U. Medida	Descripcion	Fuentes	Desagregación	Frecuencia	Metodo RD	Fecha Disp.
SPDAPA AEMSG	PERSONA	SERVIDORES PÚBLICOS, DIRECTIVOS, ADMINISTRATIVOS, PERSONAL DE APOYO Y ASISTENCIA A LA EDUCACIÓN MEDIA SUPERIOR CAPACITADOS, INCLUYENDO TEMAS DE IGUALDAD DE GÉNERO.	INFORMES DE CAPACITACIÓN Y/O ACTUALIZACIÓN A PERSONAL ADMINISTRATIVO UBICADO EN EL ÁREA DE ADMINISTRACIÓN DE RECURSOS	ESTATAL	TRIMESTRAL	INFORMES DE CAPACITACIÓN Y/O ACTUALIZACIÓN A PERSONAL ADMINISTRATIVO UBICADO EN EL ÁREA DE ADMINISTRACIÓN DE RECURSOS	01/01/2017
TSPDAP AAEMS	PERSONA	TOTAL DE SERVIDORES PÚBLICOS, DIRECTIVOS, ADMINISTRATIVOS, PERSONAL DE APOYO Y ASISTENCIA	INFORMES DE CAPACITACIÓN Y/O ACTUALIZACIÓN A PERSONAL ADMINISTRATIVO UBICADO EN EL ÁREA DE ADMINISTRACIÓN DE RECURSOS	ESTATAL	TRIMESTRAL	INFORMES DE CAPACITACIÓN Y/O ACTUALIZACIÓN A PERSONAL ADMINISTRATIVO UBICADO EN EL ÁREA DE ADMINISTRACIÓN DE RECURSOS	01/01/2017

Unidad de Medida del Resultado	Rango de Valor
---------------------------------------	-----------------------

PORCENTAJE 0 - 100

Frecuencia de Medicion	Cobertura
-------------------------------	------------------

Trimestral ESTATAL

Determinación de Metas	Semaforización
-------------------------------	-----------------------

Meta Programada	84	Verde	100.0000 - 90.0000
Periodo de Cumplimiento	Anual	Amarillo	89.0000 - 70.0000
		Rojo	69.0000 - 0.0000

Línea Base			
-------------------	--	--	--

<u>Valor</u>	78	<u>Año</u>	2016	<u>Periodo</u>	2016
--------------	----	------------	------	----------------	------

Elaboró

ARMANDO HERNÁNDEZ TELLO

DIRECTOR GENERAL DEL COLEGIO DE EDUCACIÓN
PROFESIONAL TÉCNICA DEL ESTADO DE HIDALGO

Revisó

ATILANO R. RODRÍGUEZ PÉREZ

SUBSECRETARIO DE PLANEACIÓN Y EVALUACIÓN
SECTORIAL DE POLÍTICAS EDUCATIVAS

I. DATOS DE IDENTIFICACIÓN DEL PROGRAMA

Organo Superior	21 - SECRETARÍA DE EDUCACIÓN PÚBLICA	Unidad Presupuestal	57 - COLEGIO DE EDUCACIÓN PROFESIONAL TÉCNICA
Programa Sectorial	08 - Educación Pública	Programa Presupuestaria	E-10 - Educación Media Superior
Clave Indicador		Unidad Responsable de la Elaboración de la MIR	04 - SUBSECRETARÍA DE EDUCACIÓN MEDIA SUPERIOR Y SUPERIOR
Clave Presupuestal Armonizada			

II. DATOS DE IDENTIFICACIÓN DEL INDICADOR

Nombre del Indicador

PORCENTAJE DE ACCIONES DE GESTIÓN REALIZADAS

Nivel

COMPONENTE

Dimensión a Medir

EFICACIA

Objetivo del Indicador

MEDIR EL NÚMERO DE ACCIONES DE GESTIÓN (ADMINISTRACIÓN Y EVALUACIÓN) REALIZADAS CON RESPECTO A LAS SOLICITADAS

Interpretación del Resultado

A MAYOR PORCENTAJE DE NÚMERO DE ACCIONES DE GESTIÓN, MAYORES SERÁN LOS BENEFICIOS PARA LOS ALUMNOS Y LA INSTITUCIÓN EN LOS PLANTELES DEL COLEGIO

III. DATOS DEL INDICADOR

Formula del Indicador

$$\text{PAGR} = (\text{AGR} / \text{AGS}) \times 100$$

Variables

Nombre	U. Medida	Descripción	Fuentes	Desagregación	Frecuencia	Metodo RD	Fecha Disp.
AGS	ACCION	ACCIONES DE GESTIÓN SOLICITADAS	INFORMES DE GESTIÓN UBICADOS EN LAS ÁREAS DE PLANEACIÓN, FORMACIÓN TÉCNICA Y ADMINISTRACIÓN	ESTATAL	TRIMESTRAL	INFORMES DE GESTIÓN UBICADOS EN LAS ÁREAS DE PLANEACIÓN, FORMACIÓN TÉCNICA Y ADMINISTRACIÓN	01/01/2017
AGR	ACCION	ACCIONES DE GESTIÓN REALIZADAS	INFORMES DE GESTIÓN UBICADOS EN LAS ÁREAS DE PLANEACIÓN, FORMACIÓN TÉCNICA Y ADMINISTRACIÓN	ESTATAL	TRIMESTRAL	INFORMES DE GESTIÓN UBICADOS EN LAS ÁREAS DE PLANEACIÓN, FORMACIÓN TÉCNICA Y ADMINISTRACIÓN	01/01/2017

Unidad de Medida del Resultado

PORCENTAJE

Rango de Valor

0 - 100

Frecuencia de Medicion	Cobertura
Trimestral	ESTATAL

Determinación de Metas	Semaforización
-------------------------------	-----------------------

Meta Programada	100	Verde	100.0000 - 90.0000
Periodo de Cumplimiento	Anual	Amarillo	89.0000 - 70.0000
		Rojo	69.0000 - 0.0000

Línea Base			
-------------------	--	--	--

<u>Valor</u>	100	<u>Año</u>	2016	<u>Periodo</u>	2016
--------------	-----	------------	------	----------------	------


Elaboró



ARMANDO HERNÁNDEZ TELLO

DIRECTOR GENERAL DEL COLEGIO DE EDUCACIÓN
PROFESIONAL TÉCNICA DEL ESTADO DE HIDALGO

Revisó



ATILANO R. RODRIGUEZ PÉREZ

SUBSECRETARIO DE PLANEACIÓN Y EVALUACIÓN
SECTORIAL DE POLÍTICAS EDUCATIVAS

I. DATOS DE IDENTIFICACIÓN DEL PROGRAMA

Organo Superior	40 - ORGANISMOS DESCENTRALIZADOS	Unidad Presupuestal	57 - COLEGIO DE EDUCACIÓN PROFESIONAL TÉCNI
Programa Sectorial	08 - Educación Pública	Programa Presupuestaria	E-10 - Educación Media Superior
Clave Indicador		Unidad Responsable de la Elaboración de la MIR	04 - SUBSECRETARÍA DE EDUCACIÓN MEDIA SUPERIOR Y SUPERIOR
Clave Presupuestal Armonizada			

II. DATOS DE IDENTIFICACIÓN DEL INDICADOR

Nombre del Indicador

PORCENTAJE SUPERVISIONES A CENTROS EDUCATIVOS REALIZADAS

Nivel

ACTIVIDAD

Dimensión a Medir

EFICACIA

Objetivo del Indicador

MEDIR EL NÚMERO DE SUPERVISIONES REALIZADAS CON RESPECTO A LAS IDENTIFICADAS COMO NECESARIAS.

Interpretación del Resultado

A MAYOR PORCENTAJE DE NÚMERO DE SUPERVISIONES REALIZADAS CON RESPECTO A LAS IDENTIFICADAS COMO NECESARIAS, MAYORES SERÁN LOS BENEFICIOS PARA LOS ALUMNOS Y LOS PLANTELES DEL CONALEP HIDALGO

III. DATOS DEL INDICADOR

Formula del Indicador

$$PSCER=(SR/SIN) \times 100$$

Variables

Nombre	U. Medida	Descripcion	Fuentes	Desagregación	Frecuencia	Metodo RD	Fecha Disp.
SR	SUPERVISIÓN REALIZADA	SUPERVISIONES REALIZADAS	INFORME DE SUPERVISIÓN DE LOS ORGANISMOS UBICADA EN EL ÁREA DE PLANEACIÓN	ESTATAL	TRIMESTRAL	INFORME DE SUPERVISIÓN DE LOS ORGANISMOS UBICADA EN EL ÁREA DE PLANEACIÓN	01/01/2017
SIN	SUPERVISIÓN	SUPERVISIONES IDENTIFICADAS COMO NECESARIAS	INFORME DE SUPERVISIÓN DE LOS ORGANISMOS UBICADA EN EL ÁREA DE PLANEACIÓN	ESTATAL	TRIMESTRAL	INFORME DE SUPERVISIÓN DE LOS ORGANISMOS UBICADA EN EL ÁREA DE PLANEACIÓN	01/01/2017

Unidad de Medida del Resultado

PORCENTAJE

Rango de Valor

0 - 100

Frecuencia de Medicion

Trimestral

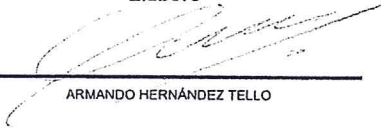
Cobertura

ESTATAL

Determinación de Metas		Semaforización	
Meta Programada	10	Verde	100.0000 - 90.0000
Periodo de Cumplimiento	Anual	Amarillo	89.0000 - 70.0000
		Rojo	69.0000 - 0.0000

Línea Base			
Valor	12	Año	2016
		Periodo	2016

Elaboró


ARMANDO HERNÁNDEZ TELLO

DIRECTOR GENERAL DEL COLEGIO DE EDUCACIÓN
PROFESIONAL TÉCNICA DEL ESTADO DE HIDALGO

Revisó


ATILANO R. RODRÍGUEZ PÉREZ

SUBSECRETARIO DE PLANEACIÓN Y EVALUACIÓN
SECTORIAL DE POLÍTICAS EDUCATIVAS



I. DATOS DE IDENTIFICACIÓN DEL PROGRAMA

Organo Superior	40 - ORGANISMOS DESCENTRALIZADOS	Unidad Presupuestal	57 - COLEGIO DE EDUCACIÓN PROFESIONAL TÉCNI
Programa Sectorial	08 - Educación Pública	Programa Presupuestaria	E-10 - Educación Media Superior
Clave Indicador		Unidad Responsable de la Elaboracion de la MIR	04 - SUBSECRETARÍA DE EDUCACIÓN MEDIA SUPERIOR Y SUPERIOR
Clave Presupuestal Armonizada			

II. DATOS DE IDENTIFICACIÓN DEL INDICADOR

Nombre del Indicador

PORCENTAJE DE SISTEMA EN OPERACIÓN DE ADMINISTRACIÓN CENTRAL REALIZADO

Nivel

ACTIVIDAD

Dimensión a Medir

EFICACIA

Objetivo del Indicador

MEDIR EL PORCENTAJE DE SISTEMA DE OPERACIÓN DE ADMINISTRACIÓN CENTRAL REALIZADO, RESPECTO AL SISTEMA EN OPERACIÓN PROGRAMADO

Interpretación del Resultado

A MAYOR PORCENTAJE DE EFICIENCIA DE OPERACIÓN DEL SISTEMA DE ADMINISTRACIÓN CENTRAL MAYORES SERÁN LOS BENEFICIOS PARA LOS ALUMNOS Y LA INSTITUCIÓN EN LOS PLANTELES DEL CONALEP HIDALGO

III. DATOS DEL INDICADOR

Formula del Indicador

$$PSOACR = (SOACR/SOACP) \times 100$$

Variables

Nombre	U. Medida	Descripción	Fuentes	Desagregación	Frecuencia	Método RD	Fecha Disp.
SOACR	SISTEMA	SISTEMA EN OPERACIÓN DE ADMINISTRACIÓN CENTRAL REALIZADO	INFORMES DE OPERACIÓN DE LA ADMINISTRACIÓN CENTRAL DE LOS ORGANISMOS UBICADA EN EL ÁREA DE ADMINISTRACIÓN DE RECURSOS	ESTATAL	TRIMESTRAL	INFORMES DE OPERACIÓN DE LA ADMINISTRACIÓN CENTRAL DE LOS ORGANISMOS UBICADA EN EL ÁREA DE ADMINISTRACIÓN DE RECURSOS	01/01/2017
SOACP	SISTEMA	SISTEMA EN OPERACIÓN DE ADMINISTRACIÓN CENTRAL SOLICITADA	INFORMES DE OPERACIÓN DE LA ADMINISTRACIÓN CENTRAL DE LOS ORGANISMOS UBICADA EN EL ÁREA DE ADMINISTRACIÓN DE RECURSOS 01/01/2017	ESTATAL	TRIMESTRAL	INFORMES DE OPERACIÓN DE LA ADMINISTRACIÓN CENTRAL DE LOS ORGANISMOS UBICADA EN EL ÁREA DE ADMINISTRACIÓN DE RECURSOS	01/01/2017

Unidad de Medida del Resultado	Rango de Valor
---------------------------------------	-----------------------

PORCENTAJE 0 - 100

Frecuencia de Medicion	Cobertura
-------------------------------	------------------

Trimestral ESTATAL


Determinación de Metas	Semaforización
-------------------------------	-----------------------

Meta Programada	100	Verde	100.0000 - 90.0000
Periodo de Cumplimiento	Anual	Amarillo	89.0000 - 70.0000
		Rojo	69.0000 - 0.0000

Línea Base			
-------------------	--	--	--

Valor 100. Año 2016 Periodo 2016


Elaboró



ARMANDO HERNÁNDEZ TELLO

DIRECTOR GENERAL DEL COLEGIO DE EDUCACIÓN PROFESIONAL TÉCNICA DEL ESTADO DE HIDALGO

Revisó



ATILANO R. RODRÍGUEZ PÉREZ

SUBSECRETARIO DE PLANEACIÓN Y EVALUACIÓN SECTORIAL DE POLÍTICAS EDUCATIVAS

I. DATOS DE IDENTIFICACIÓN DEL PROGRAMA

Organo Superior	40 - ORGANISMOS DESCENTRALIZADOS	Unidad Presupuestal	57 - COLEGIO DE EDUCACIÓN PROFESIONAL TÉCNI
Programa Sectorial	08 - Educación Pública	Programa Presupuestaria	E-10 - Educación Media Superior
Clave Indicador		Unidad Responsable de la Elaboración de la MIR	04 - SUBSECRETARÍA DE EDUCACIÓN MEDIA SUPERIOR Y SUPERIOR
Clave Presupuestal Armonizada			

II. DATOS DE IDENTIFICACIÓN DEL INDICADOR

Nombre del Indicador

PORCENTAJE DE SISTEMA EN OPERACIÓN DE ADMINISTRACIÓN REGIONAL REALIZADO

Nivel

ACTIVIDAD

Dimensión a Medir

EFICACIA

Objetivo del Indicador

MEDIR EL PORCENTAJE DE EFICACIA DE OPERACIÓN DEL SISTEMA DE ADMINISTRACIÓN REGIONAL REALIZADO, CON RESPECTO AL PROGRAMADO

Interpretación del Resultado

A MAYOR PORCENTAJE DE EFICIENCIA DE OPERACIÓN DEL SISTEMA DE ADMINISTRACIÓN REGIONAL, MAYORES SERÁN LOS BENEFICIOS PARA LOS ALUMNOS Y LOS PLANTELES DEL CONALEP HIDALGO

III. DATOS DEL INDICADOR

Formula del Indicador


PAARR= (AARR/ AARP) X 100

Variables

Nombre	U. Medida	Descripcion	Fuentes	Desagregación	Frecuencia	Metodo RD	Fecha Disp.
AARR	ACCION	ACCIONES DE ADMINISTRACIÓN REGIONAL REALIZADAS	INFORMES DE OPERACIÓN DE LA ADMINISTRACIÓN REGIONAL DE LOS ORGANISMOS UBICADO EN EL ÁREA DE ADMINISTRACIÓN DE RECURSOS	ESTATAL	TRIMESTRAL	INFORMES DE OPERACIÓN DE LA ADMINISTRACIÓN REGIONAL DE LOS ORGANISMOS UBICADO EN EL ÁREA DE ADMINISTRACIÓN DE RECURSOS	01/01/2017
AARP	ACCION	ACCIONES DE ADMINISTRACIÓN REGIONAL PROGRAMADAS	INFORMES DE OPERACIÓN DE LA ADMINISTRACIÓN REGIONAL DE LOS ORGANISMOS UBICADO EN EL ÁREA DE ADMINISTRACIÓN DE RECURSOS	ESTATAL	TRIMESTRAL	INFORMES DE OPERACIÓN DE LA ADMINISTRACIÓN REGIONAL DE LOS ORGANISMOS UBICADO EN EL ÁREA DE ADMINISTRACIÓN DE RECURSOS	01/01/2017

Unidad de Medida del Resultado		Rango de Valor	
PORCENTAJE		0 - 100	
Frecuencia de Medición		Cobertura	
Trimestral		ESTATAL	
Determinación de Metas		Semaforización	
Meta Programada	100	Verde	100.0000 - 90.0000
Periodo de Cumplimiento	Anual	Amarillo	89.0000 - 70.0000
		Rojo	69.0000 - 0.0000
Línea Base			
<u>Valor</u>	100	<u>Año</u>	2016
		<u>Periodo</u>	2016


Elaboró



ARMANDO HERNÁNDEZ TELLO

DIRECTOR GENERAL DEL COLEGIO DE EDUCACIÓN
PROFESIONAL TÉCNICA DEL ESTADO DE HIDALGO

Revisó



ATILANO R. RODRÍGUEZ PÉREZ

SUBSECRETARIO DE PLANEACIÓN Y EVALUACIÓN
SECTORIAL DE POLÍTICAS EDUCATIVAS

I. DATOS DE IDENTIFICACIÓN DEL PROGRAMA

Organo Superior	40 - ORGANISMOS DESCENTRALIZADOS	Unidad Presupuestal	57 - COLEGIO DE EDUCACIÓN PROFESIONAL TÉCNI
Programa Sectorial	08 - Educación Pública	Programa Presupuestaria	E-10 - Educación Media Superior
Clave Indicador		Unidad Responsable de la Elaboracion de la MIR	04 - SUBSECRETARÍA DE EDUCACIÓN MEDIA SUPERIOR Y SUPERIOR
Clave Presupuestal Armonizada			

II. DATOS DE IDENTIFICACIÓN DEL INDICADOR

Nombre del Indicador

PORCENTAJE DE NÓMINA APLICADA

Nivel

ACTIVIDAD

Dimensión a Medir

EFICACIA

Objetivo del Indicador

MEDIR EL NÚMERO DE NÓMINAS PAGADAS, RESPECTO A AL NÚMERO DE NÓMINA PROGRAMAS.

Interpretación del Resultado

A MAYOR NÚMERO DE NÓMINAS APLICADA, LOS DOCENTES Y PERSONAL DE APOYO A LA INSTITUCIÓN ESTÁN COMPROMETIDOS Y MOTIVADOS EN LOS PLANTELES DEL CONALEP HIDALGO

III. DATOS DEL INDICADOR

Formula del Indicador

$$PNA = NP / NPR \times 100$$

Variables

Nombre	U. Medida	Descripción	Fuentes	Desagregación	Frecuencia	Metodo RD	Fecha Disp.
NP	NÓMINA	NOMINA PAGADA	INFORMES DE APLICACIÓN DE NÓMINA UBICADA EN EL ÁREA DE ADMINISTRACIÓN	ESTATAL	TRIMESTRAL	INFORMES DE APLICACIÓN DE NÓMINA UBICADA EN EL ÁREA DE ADMINISTRACIÓN	01/01/2017
NPR	NOMINA	NOMINA PROGRAMADA	INFORMES DE APLICACIÓN DE NÓMINA UBICADA EN EL ÁREA DE ADMINISTRACIÓN	ESTATAL	TRIMESTRAL	INFORMES DE APLICACIÓN DE NÓMINA UBICADA EN EL ÁREA DE ADMINISTRACIÓN	01/01/2017

Unidad de Medida del Resultado

PORCENTAJE

Rango de Valor

0 - 100

Frecuencia de Medicion

Trimestral

Cobertura

ESTATAL

Determinación de Metas		Semafización	
Meta Programada	12	Verde	100.0000 - 90.0000
Periodo de Cumplimiento	Anual	Amarillo	89.0000 - 70.0000
		Rojo	69.0000 - 0.0000
Línea Base			
Valor	12	Año	2016
		Periodo	2016


Elaboró



ARMANDO HERNÁNDEZ TELLO

DIRECTOR GENERAL DEL COLEGIO DE EDUCACIÓN
PROFESIONAL TÉCNICA DEL ESTADO DE HIDALGO

Revisó



ATILANO R. RODRÍGUEZ PÉREZ

SUBSECRETARIO DE PLANEACIÓN Y EVALUACIÓN
SECTORIAL DE POLÍTICAS EDUCATIVAS

I. DATOS DE IDENTIFICACIÓN DEL PROGRAMA

Organo Superior	40 - ORGANISMOS DESCENTRALIZADOS	Unidad Presupuestal	57 - COLEGIO DE EDUCACIÓN PROFESIONAL TÉCNICA
Programa Sectorial	08 - Educación Pública	Programa Presupuestaria	E-10 - Educación Media Superior
Clave Indicador		Unidad Responsable de la Elaboración de la MIR	04 - SUBSECRETARÍA DE EDUCACIÓN MEDIA SUPERIOR Y SUPERIOR
Clave Presupuestal Armonizada			

II. DATOS DE IDENTIFICACIÓN DEL INDICADOR

Nombre del Indicador

PORCENTAJE DE ACCIONES DE EVALUACIÓN INSTITUCIONAL REALIZADAS

Nivel

ACTIVIDAD

Dimensión a Medir

EFICACIA

Objetivo del Indicador

MEDIR EL NÚMERO DE ACCIONES DE EVALUACIÓN INSTITUCIONAL REALIZADAS, RESPECTO AL NÚMERO DE ACCIONES IDENTIFICADAS COMO NECESARIAS

Interpretación del Resultado

A MAYOR NÚMERO DE ACCIONES DE EVALUACIÓN INSTITUCIONAL REALIZADAS, MAYOR SERÁ EL APOYO EN EL CUMPLIMIENTO DE INDICADORES A LOS PLANTELES DE CONALEP HIDALGO

III. DATOS DEL INDICADOR

Formula del Indicador

$$PAEIR = (AEIR / AEIIN) \times 100$$

Variables

Nombre	U. Medida	Descripción	Fuentes	Desagregación	Frecuencia	Metodo RD	Fecha Disp.
AEIR	ACCION	ACCIONES DE EVALUACIÓN INSTITUCIONAL REALIZADAS	INFORME DE ACTIVIDADES Y EVALUACIÓN UBICADOS EN EL ÁREA DE PLANEACIÓN DEL COLEGIO	ESTATAL	TRIMESTRAL	INFORME DE ACTIVIDADES Y EVALUACIÓN UBICADOS EN EL ÁREA DE PLANEACIÓN DEL COLEGIO	01/01/2017
AEIIN	ACCION	ACCIONES DE EVALUACION INSTITUCIONAL IDENTIFICADAS COMO NECESARIAS	INFORME DE ACTIVIDADES Y EVALUACIÓN UBICADOS EN EL ÁREA DE PLANEACIÓN DEL COLEGIO	ESTATAL	TRIMESTRAL	INFORME DE ACTIVIDADES Y EVALUACIÓN UBICADOS EN EL ÁREA DE PLANEACIÓN DEL COLEGIO	01/01/2017

Unidad de Medida del Resultado

PORCENTAJE

Rango de Valor

0 - 100

Frecuencia de Medicion

Trimestral

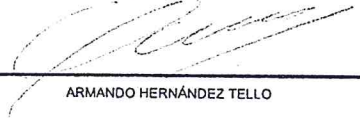
Cobertura

ESTATAL

Determinación de Metas		Semaforización	
Meta Programada	7	Verde	100.0000 - 90.0000
Periodo de Cumplimiento	Anual	Amarillo	89.0000 - 70.0000
		Rojo	69.0000 - 0.0000

Línea Base			
Valor	8	Año	2016
		Periodo	2016

Elaboró



ARMANDO HERNÁNDEZ TELLO

DIRECTOR GENERAL DEL COLEGIO DE EDUCACIÓN
PROFESIONAL TÉCNICA DEL ESTADO DE HIDALGO

Revisó



ATILANO R. RODRÍGUEZ PÉREZ

SUBSECRETARIO DE PLANEACIÓN Y EVALUACIÓN
SECTORIAL DE POLÍTICAS EDUCATIVAS

I. DATOS DE IDENTIFICACIÓN DEL PROGRAMA

Organo Superior	40 - ORGANISMOS DESCENTRALIZADOS	Unidad Presupuestal	57 - COLEGIO DE EDUCACIÓN PROFESIONAL TÉCNI
Programa Sectorial	08 - Educación Pública	Programa Presupuestaria	E-10 - Educación Media Superior
Clave Indicador		Unidad Responsable de la Elaboración de la MIR	04 - SUBSECRETARÍA DE EDUCACIÓN MEDIA SUPERIOR Y SUPERIOR
Clave Presupuestal Armonizada			

II. DATOS DE IDENTIFICACIÓN DEL INDICADOR

Nombre del Indicador

PORCENTAJE DE ACCIONES DE EVALUACIÓN EDUCATIVA REALIZADAS

Nivel

ACTIVIDAD

Dimensión a Medir

EFICACIA

Objetivo del Indicador

MEDIR EL NÚMERO DE ACCIONES DE EVALUACIÓN EDUCATIVA REALIZADAS. EN RELACIÓN A LAS ACCIONES DE EVALUACIÓN EDUCATIVA IDENTIFICADAS

Interpretación del Resultado

A MAYOR PORCENTAJE DE EVALUACIONES EDUCATIVAS REALIZADAS, SE MONITOREA Y APOYA EN EL CUMPLIMIENTO DE INDICADORES A LOS PLANTELES DE EDUCACIÓN MEDIA SUPERIOR.

III. DATOS DEL INDICADOR

Formula del Indicador

$$PAEER = (AEER / AEEIN) \times 100$$

Variables

Nombre	U. Medida	Descripción	Fuentes	Desagregación	Frecuencia	Metodo RD	Fecha Disp.
AEER	ACCION	ACCIONES DE EVALUACIÓN EDUCATIVA REALIZADAS	INFORMES DE EVALUACIÓN EDUCATIVA UBICADOS EN EL ÁREA DE FORMACIÓN TECNICA DEL COLEGIO	ESTATAL	TRIMESTRAL	INFORMES DE EVALUACIÓN EDUCATIVA UBICADOS EN EL ÁREA DE FORMACIÓN TECNICA DEL COLEGIO	01/01/2017
AEEIN	ACCION	ACCIONES DE EVALUACIÓN EDUCATIVA IDENTIFICADAS COMO NECESARIAS	INFORMES DE EVALUACIÓN EDUCATIVA UBICADOS EN EL ÁREA DE FORMACIÓN TECNICA DEL COLEGIO	ESTATAL	TRIMESTRAL	INFORMES DE EVALUACIÓN EDUCATIVA UBICADOS EN EL ÁREA DE FORMACIÓN TECNICA DEL COLEGIO	01/01/2017

Unidad de Medida del Resultado

PORCENTAJE

Rango de Valor

0 - 100

Frecuencia de Medicion

Trimestral


Cobertura

ESTATAL

Determinación de Metas		Semaforización	
Meta Programada	31	Verde	100.0000 - 90.0000
Periodo de Cumplimiento	Anual	Amarillo	89.0000 - 70.0000
		Rojo	69.0000 - 0.0000

Línea Base			
Valor	17	Año	2016
		Periodo	2016


Elaboró



ARMANDO HERNÁNDEZ TELLO

DIRECTOR GENERAL DEL COLEGIO DE EDUCACIÓN
PROFESIONAL TÉCNICA DEL ESTADO DE HIDALGO

Revisó



ATILANO R. RODRÍGUEZ PÉREZ

SUBSECRETARIO DE PLANEACIÓN Y EVALUACIÓN
SECTORIAL DE POLÍTICAS EDUCATIVAS

ANEXOS

Relación de Bienes Inmuebles que Componen el Patrimonio



Ente Público: **COLEGIO DE EDUCACIÓN PROFESIONAL TÉCNICA DEL ESTADO DE HIDALGO.**

Código	Descripción del Bien Inmueble	Valor en Pesos	Cuenta predial	No. de escritura
TIZAYUCA	TERRENOS	6,435,653.00		
TIZAYUCA	EDIFICIOS	1,139,691.24		3
TIZAYUCA	REV DE ACTIVOS	963,372.18		
TEPEJI DEL RIO	TERRENO	2,991,160.00		
TEPEJI DEL RIO	EDIFICIO	4,374,949.65	U-11221	4
DIRECCION GENERAL	EDIFICIO DE LA DIRECCION GENERAL	5,121,885.55		
PACHUCA II	TERRENO	433,956.00	U090746	03813
PACHUCA I	CONSTRUCCIONES CAPFCE	352,939.32		
PACHUCA I	CONSTRUCCIONES REMESAS DIVERSAS	99,721.97		
PACHUCA I	CONSTRUCCIONES Y ADAPTACIONES REC. PROPIOS	3,708.00	U-63595	2
PACHUCA I	TERRENO	9,548,361.00		
TULANCINGO	TERRENOS	53,651.00		
TULANCINGO	EDIFICIOS	2,790,648.87	R-7227	63493
ATITALAQUIA	TERRENO	69,300.00	I-000314	7911
TOTAL		34,378,997.78		

El Poder de la Innovación

FUENTE DE FINANCIAMIENTO	INSTITUCIÓN BANCARIA	FECHA DE APERTURA	NÚMERO DE CUENTA BANCARIA	CLASE INTERBANCARIA	ALIAS	NÚMERO DE CUENTA CONTABLE	NOMBRE DE LA CUENTA CONTABLE
Federal	BBVA BANCOMER	17/02/2005	146601987	012290001466019872	FAETA ANTERIOR	1110-003	BANCOMER CTA 0146601987
Recursos propios	BBVA BANCOMER	27/05/2011	146816711	012290001468167117	TIZAYUCA 2004	1110-003	BANCOMER 0146816711
Estatal	BBVA BANCOMER	04/03/2015	198783640	012290001987836408	50% REC ESTATAL 2014	1110-003	BANCOMER 0198783640
Estatal	BBVA BANCOMER	04/03/2015	198782342	012290001987823424	50% REC ESTATAL 2015	1110-003	BANCOMER 0198782342
Federal	BBVA BANCOMER	04/03/2015	198784698	012290001987846980	AHORRO SOLIDARIO 2014-2015	1110-003	BANCOMER 0198784698
Recursos propios	BBVA BANCOMER	04/03/2015	198785430	012290001987854309	CURSO CAPACITACIÓN Y BECAS FEDERALES 2011-2013	1110-003	BANCOMER 0198785430
Recursos propios	BBVA BANCOMER	04/03/2015	198786674	012290001987866740	CURSOS DE CAPACITACIÓN 2015	1110-003	BANCOMER 0198786674
Recursos propios	BBVA BANCOMER	04/03/2015	198786186	012290001987861868	CURSOS DE CAPACITACIÓN Y VINCULACIÓN 2014	1110-003	BANCOMER 0198786186
Estatal	BBVA BANCOMER	04/03/2015	198787247	012290001987872475	ESTRUCTURA ESTATAL 2015	1110-003	BANCOMER 0198787247
Federal	BBVA BANCOMER	04/03/2015	198787468	012290001987874680	FAETA 2012-2013	1110-003	BANCOMER 0198787468
Federal	BBVA BANCOMER	04/03/2015	198787859	012290001987878592	FAETA 2014	1110-003	BANCOMER 0198787859
Federal	BBVA BANCOMER	04/03/2015	198788030	012290001987880302	FAETA 2015	1110-003	BANCOMER 0198788030
Recursos propios	BBVA BANCOMER	04/03/2015	198788286	012290001987882863	FONDOS POR TRANSFERENCIA ING PROPIOS	1110-003	BANCOMER 0198788286
Federal	BBVA BANCOMER	04/03/2015	198788782	012290001987887826	FONDOS POR TRANSFERENCIA DEPURADOS FAETA	1110-003	BANCOMER 0198788782
Recursos propios	BBVA BANCOMER	04/03/2015	198788375	012290001987883752	ING PROPIOS 2014	1110-003	BANCOMER 0198788375
Recursos propios	BBVA BANCOMER	04/03/2015	198788448	012290001987884489	ING PROPIOS 2015	1110-003	BANCOMER 0198788448
Federal	BBVA BANCOMER	04/03/2015	198788464	012290001987884641	ISR DECRETO DOF 29 04 14	1110-003	BANCOMER 0198788464
Recursos propios	BBVA BANCOMER	04/03/2015	198788855	012290001987888553	RESULTADOS DE EJERCICIOS ANTERIORES	1110-003	BANCOMER 0198788855
Recursos propios	BBVA BANCOMER	21/12/2015	103558495	012290001035584958	FONDO UNICO	1110-003	BANCOMER 0103558495
Recursos propios	BBVA BANCOMER	21/12/2015	103649059	012290001036490591	ING PROPIOS 2016	1110-003	BANCOMER 0103649059
Federal	BBVA BANCOMER	21/12/2015	103654494	012290001036544942	ING PROPIOS 2016	1110-003	BANCOMER 0103654494
Estatal	BBVA BANCOMER	21/12/2015	103654931	012290001036549316	REC ESTSTL 2016	Comprobante	BANCOMER 0103654931
Estatal	BBVA BANCOMER	21/12/2015	103655156	012290001036551566	REC 50% 2016	1110-003	BANCOMER 0103655156
Recursos propios	BBVA BANCOMER	21/12/2015	103656160	012290001036561608	CAPACITACION 2016	1110-003	BANCOMER CTA 0103656160
Recursos propios	BBVA BANCOMER	12/01/2017	110096105	012290001100961053	ING PROPIOS 2017	1110-003	BANCOMER CTA 0110096105
Federal	BBVA BANCOMER	12/01/2017	110096148	012290001100961480	FAETA 2017	1110-003	BANCOMER CTA 0110096148
Estatal	BBVA BANCOMER	12/01/2017	110096164	012290001100961642	REC ESTRUC ESTATAL 2017	1110-003	BANCOMER CTA 0110096164
Estatal	BBVA BANCOMER	12/01/2017	110096172	012290001100961723	REC 50% ESTATAL 2017	1110-003	BANCOMER CTA 0110096172
Recursos propios	BBVA BANCOMER	12/01/2017	110096377	012290001100963776	CAPACITACION 2017	1110-003	BANCOMER CTA 0110096377

EVALUACION

INFORME DE CONTROL INTERNO

Pachuca de Soto, Hgo., a 12 de abril de 2018.

INFORME DE LA EVALUACION DEL CONTROL INTERNO

Se realizó el estudio, análisis y evaluación del control interno del **Colegio de Educación Profesional Técnica del Estado de Hidalgo**, por el ejercicio comprendido del 01 de enero al 31 de diciembre de 2017, cabe señalar que el presente informe se efectúa en apego a lo establecido en las Normas Internacionales de Auditoría.

El **Colegio de Educación Profesional Técnica del Estado de Hidalgo**, es responsable de la implementación y mantenimiento del sistema de Control Interno. Los objetivos de un sistema de Control Interno, son proporcionar a la administración seguridad razonable pero no absoluta de que los activos están salvaguardados contra disposiciones o usos no autorizados y que las transacciones son ejecutadas con autorización de la administración para registrarlas de manera oportuna y adecuadamente, de modo que permita preparar los estados financieros, programáticos y presupuestales y sus anexos correspondientes con información oportuna y confiable.

Todo Control Interno es vulnerable a tener debilidades o limitaciones lo cual conlleva a presentar riesgos, dadas las circunstancias en que se generen los procedimientos o cambios de directrices administrativas, esto origina a que el Control Interno sea inadecuado para el actuar administrativo.

Los programas, proyectos y operaciones efectuadas por la entidad, no son revisados ni evaluados periódicamente lo que impide tener certeza en el cumplimiento de las metas y objetivos establecidos y aprobados por la H. Junta de Gobierno.

En mi opinión el Control Interno del **Colegio de Educación Profesional Técnica del Estado de Hidalgo**, por el ejercicio comprendido del 1 de enero al 31 de diciembre de 2017, cumple parcialmente con los objetivos y lineamientos establecidos de control de la administración, no obstante, los resultados de dicho Control Interno no abonan a que el organismo cuente con un Sistema de control apto y eficaz para la consecución de objetivos institucionales y administrativos.

ATENTAMENTE



STRAFFSA SOLUCIONES INTEGRALES, SA DE CV
REPRESENTANTE LEGAL
C.P.C. LILI ANTONIA ESCAMILLA REYES

**INFORME SOBRE
LOS POSTULADOS
BÁSICOS
DE CONTABILIDAD
GUBERNAMENTAL**

**INFORME SOBRE
LOS POSTULADOS
BÁSICOS
DE CONTABILIDAD
GUBERNAMENTAL**

Pachuca de Soto, Hgo., a 12 de abril de 2018.

INFORME SOBRE LA APLICACIÓN DE LOS POSTULADOS BÁSICOS DE CONTABILIDAD GUBERNAMENTAL

El Colegio de Educación Profesional Técnica del Estado de Hidalgo realiza sus registros contables de acuerdo con las Normas de Información Financiera y los Postulados Básicos de Contabilidad Gubernamental, mismos cuyo objeto es sustentar el registro de las operaciones, la elaboración y presentación de estados financieros.

Los Postulados Básicos de Contabilidad Gubernamental que identifican y definen a las entidades de la Administración Pública y a sus aspectos financieros presupuestales, programáticos y económicos son los que a continuación se describen:

1.- Sustancia Económica:

Es el reconocimiento contable de las transacciones, transformaciones internas y otros eventos, que afectan económicamente al ente público y delimitan la operación del Sistema de Contabilidad Gubernamental.

El Organismo cumple de forma parcial con este postulado en virtud de que sus registros contables no cumplen totalmente con las disposiciones establecidas en la Ley General de Contabilidad Gubernamental, así como lo establecido por el CONAC.

2.- Entes Públicos:

Los poderes Ejecutivo, Legislativo y Judicial de la Federación y de las entidades federativas; los entes autónomos de la Federación y de las entidades federativas; los ayuntamientos de los municipios; los órganos político-administrativos de las demarcaciones territoriales del Estado de Hidalgo; y las entidades de la administración pública paraestatal, ya sean federales, estatales o municipales.

El Colegio de Educación Profesional Técnica (CONALEP) es una institución educativa del nivel Medio Superior que forma parte del Sistema Nacional de Educación Tecnológica. Fue creado por decreto presidencial en 1978 como un Organismo Público Descentralizado del Gobierno Federal, con personalidad jurídica y patrimonio propio. En 1993 el decreto se reformó para abrir las expectativas en materia de capacitación laboral, vinculación intersectorial, apoyo comunitario, asesoría y asistencia tecnológicas a las empresas.

El 28 de junio de 1999 se publica en el Periódico Oficial del Estado de Hidalgo el Decreto de Creación del Organismo Público Descentralizado de carácter estatal con personalidad jurídica y patrimonio propio, teniendo una modificación el 26 de enero del 2015.

3.- Existencia Permanente:

La actividad del ente público se establece por tiempo indefinido, salvo por disposición legal en la que se especifique lo contrario.

El organismo tiene existencia permanente, según lo estipula su decreto de creación y todas las modificaciones que se tengan, siempre y cuando se efectúan dentro del marco legal.

4.- Revelación Suficiente:

Los estados y la información financiera deben mostrar amplia y claramente la situación financiera y los resultados del ente público.

En cuanto a la información financiera que elabora y presenta el organismo, cumple de manera parcial con el postulado.

5.- Importancia Relativa:

La información debe mostrar los aspectos importantes de la entidad que fueron reconocidos contablemente.

El organismo cumple parcialmente con éste postulado.

6.- Registro e Integración Presupuestaria:

La información presupuestaria de los entes públicos se integra en la contabilidad en los mismos términos que se presentan en la ley de Ingresos y en el Decreto del Presupuesto Egresos, de acuerdo a la naturaleza económica que le corresponda.

El registro presupuestario del ingreso y del egreso en los entes públicos se debe reflejar en la contabilidad, considerando sus efectos patrimoniales y su vinculación con las etapas presupuestarias correspondientes

El Colegio de Educación Profesional Técnica del Estado de Hidalgo a través de su sistema contable registra oportunamente los ingresos y egresos comprendidos y autorizados en los presupuestos del organismo, así como su relación con el avance físico, por lo que se cumple con éste postulado.

7.- Consolidación de la Información Financiera:

Los estados financieros de los entes públicos deberán presentar de manera consolidada la situación financiera, los resultados de operación, el flujo de efectivo o los cambios en la situación financiera y las variaciones a la Hacienda Pública, como si se tratara de un solo ente público.

Este postulado no le es aplicable.

8.-Devengo Contable:

Los registros contables de los entes públicos se llevarán con base acumulativa. El ingreso devengado, es el momento contable que se realiza cuando existe jurídicamente el derecho de cobro de impuestos, derechos, productos, aprovechamientos y otros ingresos por parte de los entes públicos. El gasto devengado, es el momento contable que refleja el reconocimiento de una obligación de pago a favor de terceros por la recepción de conformidad de bienes, servicios y obra pública contratados; así como de las obligaciones que derivan de tratados, leyes, decretos, resoluciones y sentencias definitivas.

El Organismo cumple con el postulado.

Periodo Contable:

La vida del ente público se divide en períodos uniformes de un año calendario, para efectos de conocer en forma periódica la situación financiera a través del registro de sus operaciones y rendición de cuentas.

En lo que se refiere a la contabilidad gubernamental, el periodo relativo es de un año calendario, que comprende a partir del 1 de enero hasta el 31 de diciembre, y está directamente relacionado con la ejecución de la Ley de Ingresos y el ejercicio del Presupuesto de Egresos.

La necesidad de conocer los resultados de las operaciones y la situación financiera del ente público, hace indispensable dividir la vida continua del mismo en períodos uniformes permitiendo su comparabilidad.

En caso de que algún ente público inicie sus operaciones en el transcurso del año, el primer ejercicio contable abarcará a partir del inicio de éstas y hasta el 31 de diciembre; tratándose de entes públicos que dejen de existir durante el ejercicio, concluirán sus operaciones en esa fecha, e incluirán los resultados obtenidos en la cuenta pública anual correspondiente.

Para efectos de evaluación y seguimiento de la gestión financiera, así como de la emisión de estados financieros para fines específicos se podrán presentar informes contables por períodos distintos, sin que esto signifique la ejecución de un cierre.

El Poder de la Innovación

El Organismo cumple con este postulado, toda vez que reconoce la necesidad de obtener los resultados de las operaciones uniformes, de tal forma que el periodo comprende un año de calendario, considerando que tanto la ley de ingresos como el presupuesto de egresos tienen vigencia anual, por lo que la vida del organismo se divide en periodos anuales.

9.-Valuación:

Todos los eventos que afecten económicamente al ente público deben ser cuantificados en términos monetarios y se registrarán al costo histórico o al valor económico más objetivo registrándose en moneda nacional.

Las operaciones y transacciones que el Organismo realizó en el ejercicio, quedaron contabilizadas y registradas según las cantidades presentadas en la información financiera, en términos monetarios, cumpliendo con este postulado.

10.- Dualidad Económica

El ente público debe reconocer en la contabilidad, la representación de las transacciones y algún otro evento que afecte su situación financiera, su composición por los recursos asignados para el logro de sus fines y por sus fuentes, conforme a los derechos y obligaciones.

Se observa que se mantiene la igualdad de cargos y abonos, cumpliendo con este postulado.

11.- Consistencia.

Ante la existencia de operaciones similares en un ente público, debe corresponder un mismo tratamiento contable, el cual debe permanecer a través del tiempo, en tanto no cambie la esencia económica de las operaciones.

El Organismo cumple con la observancia de este postulado en cuanto a que los cambios en la aplicación de los postulados, método de cuantificación y procedimiento contable que se efectúa quedan revelados en los estados financieros en cuanto a su motivo, justificación y efecto utilizando el mismo criterio durante todo el ejercicio.

ATENTAMENTE



**STRAFFSA SOLUCIONES INTEGRALES, SA DE CV
REPRESENTANTE LEGAL
C.P.C. LILI ANTONIA ESCAMILLA REYES**

INFORME SOBRE LA LEY GENERAL DE CONTABILIDAD GUBERNAMENTAL

Pachuca de Soto, Hgo. 12 de abril de 2018

**INFORME SOBRE LA LEY GENERAL DE CONTABILIDAD
GUBERNAMENTAL**


El Colegio de Educación Profesional Técnica del Estado de Hidalgo aplica la contabilidad gubernamental para facilitar el registro y la fiscalización de los activos, pasivos, ingresos y gastos y, en general, contribuir a medir la eficacia, economía y eficiencia del gasto e ingresos públicos, la administración de la deuda pública, incluyendo las obligaciones contingentes y el patrimonio del Estado.

La contabilidad gubernamental en su valoración, registros e información resultante, y en cualquier aspecto relacionado con el sistema, debe ser congruente y mostrar que se han observado las disposiciones legales que le son aplicables en toda transacción realizada por el ente público, exponiendo plenamente el efecto de dichas transacciones o modificaciones internas en su situación financiera y en los resultados permitiendo la presentación de la situación financiera y los resultados de operación en forma razonable, brindando certeza, seguridad y validez en el logro eficaz y eficiente de los objetivos para los que fueron creados.

Por otra parte, la interrelación institucional de responsabilidad para cumplir con lo descrito anteriormente, se contempla desde el responsable del registro, quien presenta la información y el revisor de la razonabilidad de ésta, es decir, en el caso que nos ocupa el Auditor Externo.

De esta forma, en la revisión de las operaciones del ejercicio del 2017, observamos diversas deficiencias en los registros contables y presupuestales del **Colegio de Educación Profesional Técnica del Estado de Hidalgo**.

ATENTAMENTE



**STRAFFSA SOLUCIONES INTEGRALES, SA DE CV
REPRESENTANTE LEGAL
C.P.C. LILI ANTONIA ESCAMILLA REYES**

INFORME DE OBLIGACIONES FISCALES Y LEGALIDAD DE OPERACIÓN

Pachuca de Soto, Hgo., 12 de abril de 2018.

INFORME SOBRE EL CUMPLIMIENTO DE LAS OBLIGACIONES FISCALES Y DE LA LEGALIDAD DE LA OPERACIÓN.

En cumplimiento a las disposiciones normativas aplicables a las obligaciones fiscales y de legalidad de operación del **Colegio de Educación Profesional Técnica del Estado de Hidalgo**, el cual emito bajo protesta de decir verdad, en revisión practica a los estados financieros, en base a pruebas selectivas de acuerdo en las Normas y Procedimientos de Auditoria aplicables por el ejercicio del 01 de enero al 31 de diciembre de 2017, dando así cumplimiento al contrato de prestación de servicios independientes en vigor.

El principal objetivo de este organismo es: impartir educación profesional técnica bachiller, cursos de capacitación y actualización técnica para formar personas que contribuyen al desarrollo social, económico, científico, cultural y humanístico del Estado, de acuerdo a los requerimientos y necesidades del sector productivo y de la superación del individuo.

El organismo cumplió con la recaudación en apego a la ley de ingresos aprobada.

Apego a las Leyes Estatales y Federales

1. **Ley de Ingresos del Estado de Hidalgo:** El organismo a través de las sesiones ordinarias y extraordinarias de la junta de gobierno informa a la Secretaría de Finanzas del Gobierno del Estado de Hidalgo los Ingresos recaudados en el ejercicio.
2. **Ley de Adquisiciones, Arrendamientos y Servicios del Sector Público del Estado de Hidalgo:** El Organismo percibe aportaciones estatales, y los ingresos propios son de carácter estatal, por lo que en lo general cumple con los lineamientos salvo lo que establece el anexo de observaciones.
3. **Transparencia y Acceso a la Información Pública Gubernamental:** De conformidad a la Ley de Transparencia y Acceso a la Información Pública Gubernamental para el Estado de Hidalgo, en su artículo 69 que establece la información que los sujetos obligados a esta Ley deben Publicar en sus páginas de internet o en medios impresos, de acuerdo a sus cincuenta y ocho fracciones que contiene referido artículo los resultados del análisis son los siguientes:

Únicamente cumple con las siguientes fracciones: III, VI, XIII, XXV, XXVIII y XXXI de las cincuenta y ocho fracciones del ordenamiento legal.

4. **Programa de Racionalidad y Austeridad:** El organismo cumple parcialmente con lo dispuesto en el Programa de Racionalidad y Austeridad en la Ejecución del gasto público. No presenta su informe de Racionalidad y Austeridad.

El Poder de la Innovación

5. **Ley de Archivos del Estado de Hidalgo:** El organismo no cumple con la presentación de los Cuadros Generales de Clasificación y los Catálogos de disposición Documental actualizados al ejercicio 2017, toda vez que presenta los correspondientes a los ejercicios 2008-2014 validados, y el 2015 autorizado por el Órgano rector del Sistema Estatal de Archivo. No presentan los Inventarios y Guías documentales.

6. Se deberá celebrar sesiones ordinarias de manera trimestral cuando menos cuatro veces al año y las extraordinarias cuando se requieran, en apego a la Ley de Entidades Paraestatales del Estado de Hidalgo, llevándose a cabo en las fechas establecidas en referido ordenamiento, por lo que el Organismo incumple en éste apartado al realizar sus sesiones ordinarias posteriores a las fechas límite.

Se efectuaron dentro del ejercicio 2017 las siguientes Actas de Sesiones Ordinarias.

Primera sesión ordinaria el 23 de mayo de 2017.

Segunda sesión ordinaria el 23 de mayo de 2017. (existe error en la fecha del acta)

Tercera sesión ordinaria el 24 de agosto de 2017.

Se efectuaron dentro del ejercicio 2017 las siguientes Actas de Sesiones Extraordinarias.


Primera sesión extraordinaria el 09 de marzo de 2017.

Segunda sesión extraordinaria el 02 de mayo de 2017.

Tercera sesión extraordinaria el 23 de mayo de 2017.

En mi opinión la información del Colegio de Educación Profesional Técnica del Estado de Hidalgo, por el periodo que comprende del 01 de enero al 31 de diciembre de 2017, está presentada de acuerdo a las obligaciones fiscales. En el rubro legalidad de las operaciones realizadas por el organismo, estas son cumplidas en forma parcial en el periodo que se informa.

ATENTAMENTE



STRAFFSA SOLUCIONES INTEGRALES, SA DE CV
REPRESENTANTE LEAL
C.P.C. LILI ANTONIA ESCAMILLA REYES

INFORME DE SEGUIMIENTO DE OBSERVACIONES AUDITADAS ANTERIORMENTE

Pachuca de Soto, Hgo. 12 de abril de 2018

**INFORME SOBRE EL SEGUIMIENTO A LA ATENCION DE RECOMENDACIONES
FORMULADAS CON MOTIVO DE LA AUDITORIA EXTERNA DEL EJERCICIO 2016.**


De la información solicitada sobre las Auditorías practicadas al Organismo se nos proporcionó la siguiente información.

Dictamen de Consultoría Corporativa de Pachuca S.C. L.C. Juana Judith Guerrero Tello.

No proporcionan cédulas de seguimiento de la Auditoría Externa.

AUDITORÍA	NÚMERO DE OBSERVACIONES	OBSERVACIONES SIN JUSTIFICAR
AUDITORÍA SUPERIOR DEL ESTADO EJERCICIO FISCAL 2016 ANEXO 1	2	2
AUDITORÍA SUPERIOR DEL ESTADO EJERCICIO FISCAL 2016 ANEXO 2	17	11

ATENTAMENTE



**STRAFFSA SOLUCIONES INTEGRALES, SA DE CV
REPRESENTANTE LEAL
C.P.C. LILI ANTONIA ESCAMILLA REYES**

CIERRE DE AUDITORIA

ACTA DE CIERRE DE AUDITORIA

-----Folio 0001-----

En la Ciudad de Pachuca de Soto, Hgo., siendo las diez horas, del día 12 (doce) del mes de abril del año del 2018, El Lic. Armando Hernández Tello , Director General del Colegio de Educación Profesional Técnico del Estado de Hidalgo, la Maestra María Guadalupe Ortiz Arteaga Directora de Planeación y Evaluación, la C.P.C. Lilí Antonia Escamilla Reyes auditora adscrita a la empresa STRAFFSA Soluciones Integrales, S.A. de C.V. y titular de la firma del despacho y el L.C. José Luis Hernández Tovar auditor, se reunieron en las oficinas que ocupa el Colegio de Educación Profesional Técnico del Estado de Hidalgo, ubicadas en Circuito Ex Hacienda de la Concepción Lote 17 Colonia San Juan Tilcuautila Municipio de San Agustín Tlaxiaca, Hgo., a efecto de hacer constar los siguientes:

-----Hechos-----

Acto seguido se solicita al Lic. Armando Hernández Tello designe dos testigos de asistencia.-----

Quedando designados los CC C.P. Jesús Vite Reséndiz y la L.C. Abigail Pimentel Vega, quienes aceptan la designación-----

El Despacho STRAFFSA Soluciones Integrales S.A. de C.V., fue contratado para llevar a cabo los trabajos de *auditoría externa a las operaciones financieras, presupuestarias y programáticas realizadas por el Colegio de Educación Profesional Técnico del Estado de Hidalgo del ejercicio 2017*, bajo el contrato No. 054/2017, estos trabajos fueron llevados a cabo en las instalaciones del CONALEP Hidalgo, de acuerdo con el Programa de Auditoría Externa.-----

Una vez alcanzados los objetivos establecidos, en esta fecha se dan por concluidos los trabajos de la auditoría externa, para lo cual se efectúa esta Acta de Cierre de Auditoría, de conformidad con los que participaron en este acto.-----

No habiendo más hechos que hacer contar, se da por concluido esta diligencia, siendo las 10:30 hrs. Del mismo día en que se dio inicio.-----


POR CONALEP HIDALGO

Director General



Lic. Armando Hernández Tello

Enlace de Auditoría



Mtra. María Guadalupe Ortiz Arteaga

-----Pasa al Folio 002-----

El Poder de la Innovación
-----VIENE DEL FOLIO No. 001-----

Por el Despacho de Auditoría Externa
STRAFFSA Soluciones Integrales SA de CV

C.P.C. Lilí Antonia Escamilla Reyes

L.C. José Luis Hernández Tovar.

Testigos de Asistencia

C.P. Jesús Vite Reséndiz

L.C. Abigail Pimentel Vega